

Rapportage Digipanel

"Hoe zit het eigenlijk met de jeugd van tegenwoordig?"

In opdracht van:
Gemeente Breda
Afdeling O&I

Uitgave:
Gemeente Breda
Afdeling SSC Onderzoek en Informatie
NEN-ISO 20252 gecertificeerd

Projectnummer: 0000

Claudius Prinsenlaan 10
4811 DJ Breda
Telefoon 076-5293513
E-mail: onderzoek@breda.nl
Bronvermelding verplicht



1.	Inleiding	5
2.	Respons	7
3.	Resultaten groep 1: Respondenten van 12 tot en met 22 jaar	9
4.	Resultaten groep 2: Respondenten met kind(eren) van 12 tot en met 22 jaar	13
5.	Resultaten groep 1 en 2 (145 respondenten)	17
6.	Resultaten groep 1, 2 en 3 (660 respondenten)	19





1. Inleiding

Onderzoek en informatie heeft deelgenomen aan het open innovatie festival 2010. Het doel was ervaring opdoen met verschillende online technieken en de toepassing daarvan als beleids-, onderzoeks-, en communicatie-instrument. Hiervoor is een workshop georganiseerd met als onderwerp "**Hoe zit het eigenlijk met de jeugd van tegenwoordig?**" Aan de workshop hebben Beleidsmedewerkers, onderzoekers, jongerenorganisaties en communicatie deelgenomen.

Na de startbijeenkomst zijn in de open innovatieweek bij jongeren en andere betrokkenen online instrumenten ingezet om antwoord te krijgen op de vraag wat Interesseert jongeren. Het resultaat is een week later met geïnteresseerden besproken. De betrokken onderzoekers, beleidsmedewerkers en (jongeren) organisaties zijn enthousiast geraakt wat er samen in korte tijd bereikt is.

Deze rapportage bevat de uitkomsten van het digipanel, een van de online instrumenten welke is toegepast.





2. Respons

In totaal zijn 660 ingevulde digitale enquêtes geretourneerd.
De respondenten zijn onderverdeeld in drie groepen:

1. Respondenten in de leeftijd van 12 tot en met 22 jaar: 13 respondenten
2. Respondenten met kind(eren) van 12 tot en met 22 jaar: 132 respondenten
3. Respondenten zonder kind(eren) van 12 tot en met 22 jaar: 515 respondenten

In de rapportage worden eerst de resultaten van de eerste groep gepresenteerd (jongeren in de leeftijd van 12 t/m 22). Opgemerkt moet worden dat deze groep dusdanig klein is dat de resultaten slechts een indicatie geven. De uitspraken zijn niet representatief.

Vervolgens worden de resultaten van de tweede groep gepresenteerd. Deze worden ook vergeleken met de uitkomsten van de eerste groep. Denken ouders en jongeren over bepaalde zaken hetzelfde of zijn de antwoorden erg verschillend?

Tot slot worden nog een aantal resultaten gepresenteerd van groepen respondenten samen.



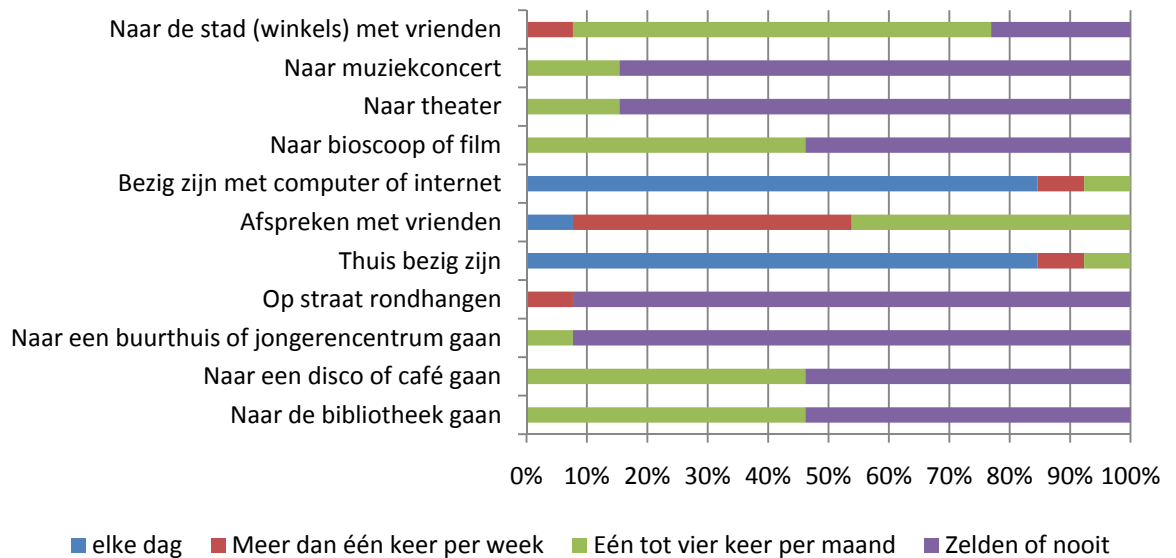


3. Resultaten groep 1: Respondenten van 12 tot en met 22 jaar

Van de 13 respondenten in de leeftijdscategorie van 12 tot en met 22 jaar gaan 10 jongeren naar school, waarvan 6 erbij werken. 1 Jongere geeft aan voltijds te werken, 1 is werkzoekend en 1 jongere geeft aan een andere bezigheid te hebben.

8 jongeren volgen een HAVO/VWO opleiding (of hebben gevolgd), 3 een VMBO, 1 een MBO en 1 een HBO opleiding.

Figuur 1 Hoe vaak doe je de volgende dingen in je vrije tijd?



Thuis bezig zijn en bezig zijn met de computer of internet zijn dingen waar jongeren zich vrijwel dagelijks mee bezig houden. Afspreken met vrienden gebeurt het vaakst meerdere keren per week en naar de stad gaan (winkels) met vrienden en naar de bioscoop of film gaan vindt een aantal keer per maand plaats.

Bij de open vraag ‘Waar gaat jouw interesse naar uit?’ geven jongeren vooral sporten, muziek maken en hobby’s aan. Computer, Gamen en TV scoort maar een enkele keer.

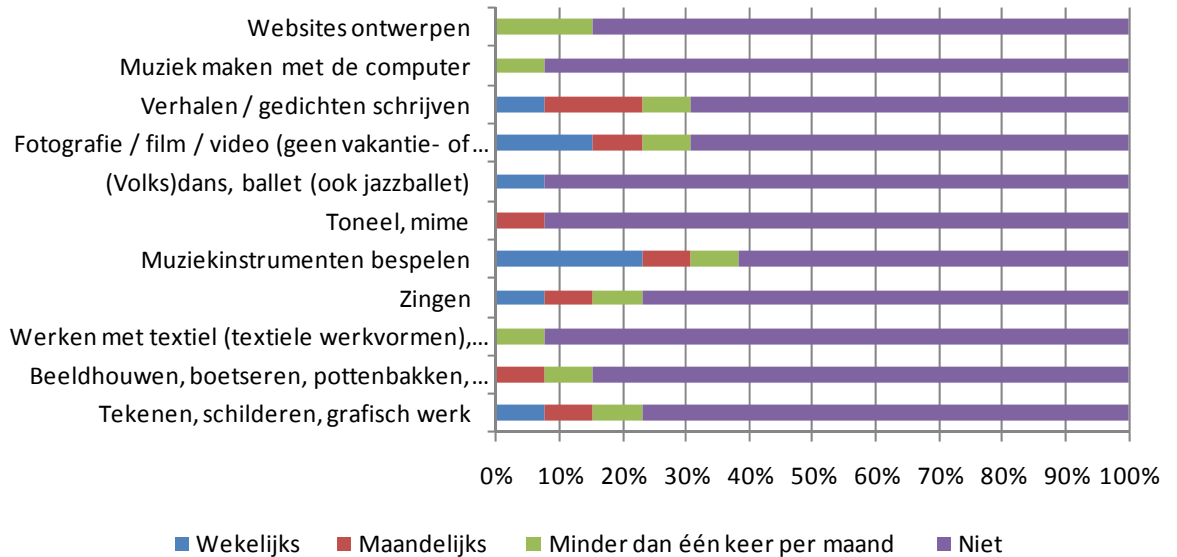
Figuur 2 Zijn de volgende vragen voor jou van toepassing?

	Ja (%)	Nee (%)
Ik sport minimaal één keer per week bij een sportvereniging?	54	46
Ik sport op een andere wijze minimaal één keer per week?	38	62
Ik ben actief bij een vereniging, koor of (muziek)school met één van de volgende activiteiten: zelf muziek maken, dansen, zingen, rappen?	23	77
Ik ben actief in ongeorganiseerd verband, (dus niet bij een vereniging of (muziek)-school) met één van de volgende activiteiten: zelf muziek maken, dansen, zingen, rappen?	31	69

Ruim de helft van de jongeren sport minimaal een keer per week (bij een sportvereniging). Bezig zijn met muziek of dansen gebeurt vaker ongeorganiseerd.



Figuur 3 Hoe vaak heb je in de afgelopen 12 maanden in je vrije tijd (dus buiten werk- of schooltijd) de volgende activiteiten uitgevoerd?



Activiteiten die het vaakst in de vrije tijd worden gedaan zijn muziekinstrumenten bespelen, bezig zijn met fotografie/film/video en verhalen/gedichten schrijven. Activiteiten die nauwelijks worden gedaan zijn werken met textiel, muziek maken met de pc, toneel en dans.

Figuur 4 Wat vind je het belangrijkste voor jezelf? (maximaal drie antwoorden)

	Belangrijk (%)
Vrienden	85
Ouders	69
Broers of zussen	46
Uitgaan	0
School	31
Internet / computer	31
Sporten bij vereniging	0
Voetballen / skaten / sporten op straat	15
Anders	23

Jongeren vinden voor zichzelf vrienden het belangrijkste, vervolgens hun ouders en broers of zussen. Geen enkele jongeren geeft aan uitgaan of sporten voor zichzelf belangrijk te vinden.



Figuur 5 Maak je je ergens druk om? (maximaal drie antwoorden)

	Maak me druk om (%)
Maak me nergens druk om	38
Te weinig tijd	31
Gezondheid	23
Te weinig vrienden	15
School	31
Het milieu	0
Thuisituatie	8
Verkeerssituatie	8
Woonsituatie	0
De buurt	0
Veiligheid op straat	23
Overlast jongeren	15
Anders	15

Ruim een derde van de jongeren geeft aan zich nergens druk om te maken. Te weinig tijd en school zijn zaken waar 30% van de jongeren zich wel eens druk om maakt. Een op de vier geeft aan dat gezondheid en veiligheid op straat zaken zijn waar ze zich druk om maken. Om het milieu, de woonsituatie en de buurt maakt niemand zich druk.

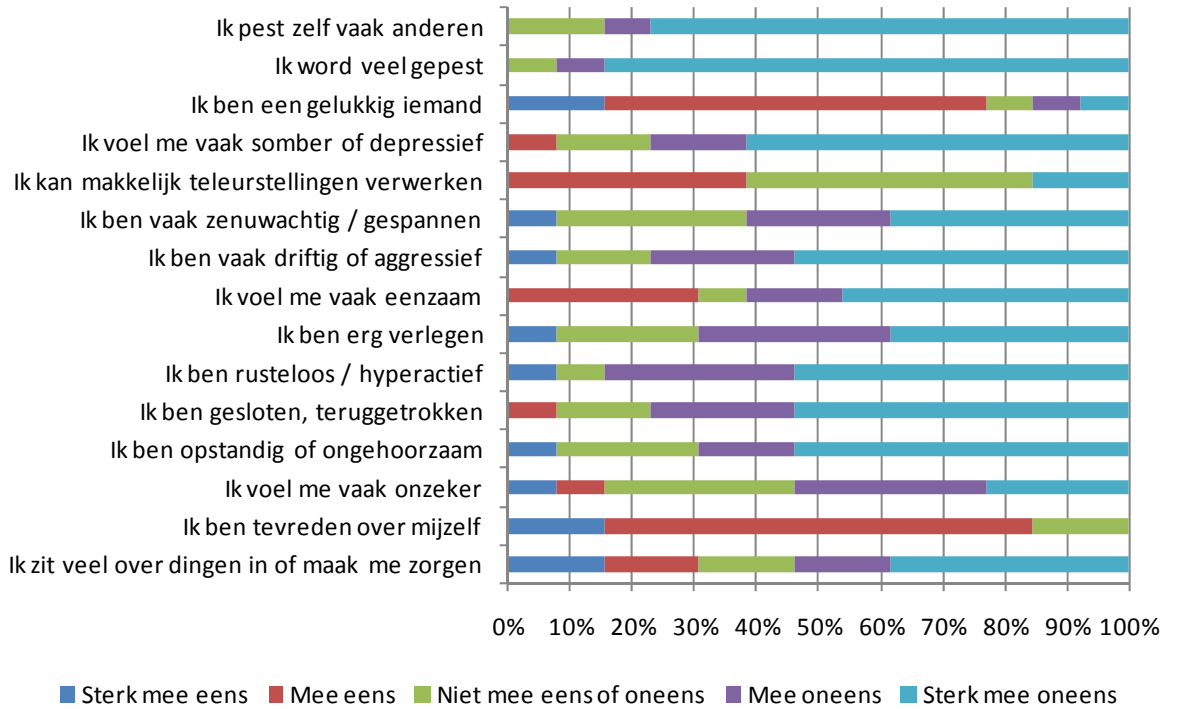
Figuur 6 Heb je wel eens problemen met één van de volgende onderwerpen? (maximaal drie antwoorden)

	Problemen met (%)
Nergens problemen mee	46
Computergebruik	15
Gezondheid	8
Vrienden (relatieproblemen)	15
Echtscheiding van je ouders	0
Overlast jongeren	8
Drank / drugsgebruik	8
Sexualiteit	8
Mensen uit de buurt	8
Woonsituatie	0
School	8
Broers of zussen	15
Je ouders	15
Zakgeld	15
Anders	0

Bijna de helft van de jongeren geeft aan nergens problemen mee te hebben.



Figuur 7 Geef aan in hoeverre je het eens of oneens bent met de volgende uitspraken?



Verreweg de meeste jongeren zijn tevreden over zichzelf en zijn gelukkig. Over dingen inzitten of zich zorgen maken is 30% het mee eens en ook 30% geeft aan zich vaak eenzaam te voelen.

Figuur 8 Waar ga jij naar toe met vragen, met problemen, voor hulp of voor advies? (maximaal drie antwoorden)

	(%)
Geen antwoorden, hulp of advies nodig	15
Internet	8
Vrienden	54
Ouders	54
Familie	0
School	15
Huisarts	8
Anders	8
Geen antwoord	8

Wanneer jongeren hulp of advies nodig hebben dan raadpleegt meer dan de helft vrienden of hun ouders.



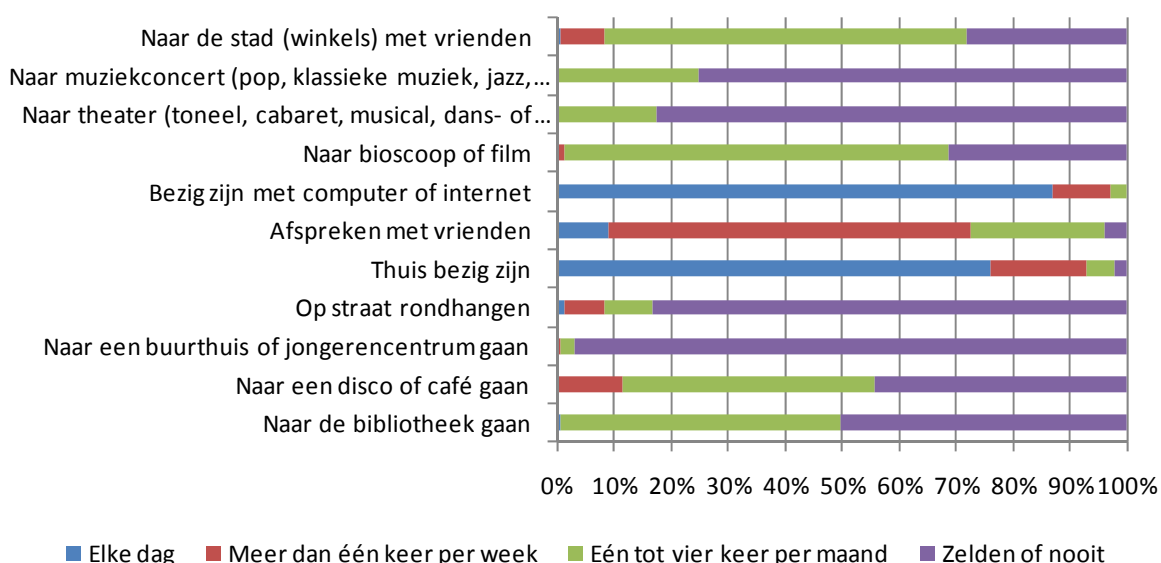
4. Resultaten groep 2: Respondenten met kind(eren) van 12 tot en met 22 jaar

Van de respondenten met kind(eren) (totaal 132) geven er 122 aan dat hun kind(eren) naar school gaat of een opleiding volgt, waarvan 45 erbij werkt. 6 respondenten geven aan dat hun kind(eren) werkt, 1 is werkzoekend en 3 hebben andere bezigheden.

64 respondenten geven aan dat hun kind(eren) een HAVO/VWO opleiding volgt (of heeft gevolgd), 22 een HBO, 18 WO, 11 een VMBO, 10 een MBO en 4 zitten in de brugklas.

De open vraag ‘Waar gaat jouw interesse naar uit?’ wordt nog apart uitgewerkt. De meeste antwoorden van de ouders van kinderen gaan over sport, uitgaan, muziek, computer.

Figuur 9 Hoe vaak doet uw kind(eren) de volgende dingen in zijn/haar vrije tijd?



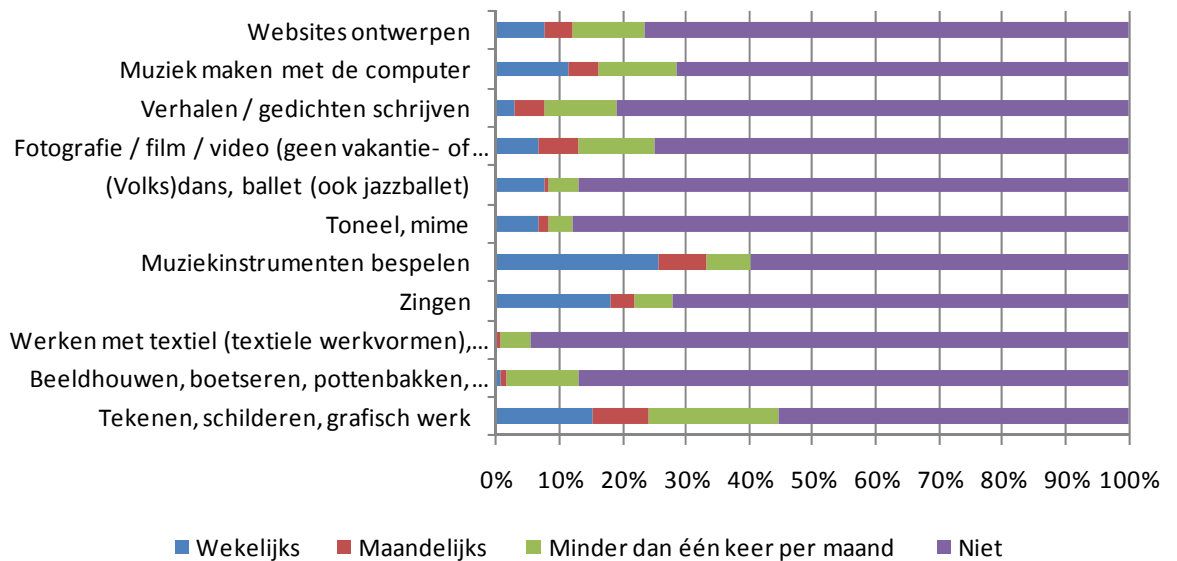
Net als de jongeren zelf geven ouders aan dat de thuis bezig zijn en bezig zijn met de computer of internet dingen zijn waar jongeren zich vrijwel dagelijks mee bezig houden. Afspreken met vrienden gebeurt het vaakst meerdere keren per week en naar de stad gaan met vrienden vindt het vaakst een aantal keer per maand plaats.

Figuur 10 Zijn de volgende vragen voor uw kind(eren) van toepassing?

	Ja (%)	Nee (%)	Weet niet (%)
Ik sport minimaal één keer per week bij een sportvereniging?	66	34	0
Ik sport op een andere wijze minimaal één keer per week? (niet bij sportvereniging of buitenschoolse opvang)	47	52	2
Ik ben actief bij een vereniging, koor of (muziek)school met één van de volgende activiteiten: zelf muziek maken, dansen, zingen, rappen?	36	64	0
Ik ben actief in ongeorganiseerd verband, (dus niet bij een vereniging of (muziek)-school) met één van de volgende activiteiten: zelf muziek maken, dansen, zingen, rappen?	18	81	1



Figuur 11 Hoe vaak heeft uw kind(eren) in de afgelopen 12 maanden in zijn/haar vrije tijd (dus buiten werk- of schooltijd) de volgende activiteiten uitgevoerd?



Ouders geven aan dat activiteiten die het vaakst in de vrije tijd gedaan worden muziekinstrumenten bespelen, zingen en tekenen of schilderen zijn. Activiteiten die nauwelijks worden gedaan zijn werken met textiel, beeldhouwen, toneel en dans.

Figuur 12 Wat denkt u dat uw kind (eren) voor zichzelf het belangrijkste vindt? (maximaal drie antwoorden)

	Belangrijk (%)
Vrienden	80
Ouders	54
Broers of zussen	28
Uitgaan	14
School	24
Internet / computer	46
Sporten bij vereniging	23
Voetballen / skaten / sporten op straat	5
Anders	10

Net als de jongeren zelf vinden denken ouders dat vrienden het belangrijkste voor hen zijn, gevolgd door de ouders zelf. De jongeren zelf geven hun ouders overigens vaker aan (69%) dan de ouders dat zelf doen (54%). Opvallend is ook dat ouders denken dat internet/computer belangrijk voor de jongeren is.



Figuur 13 Maakt uw kind(eren) zich ergens druk om? (maximaal drie antwoorden)

	Maakt zich druk om (%)
Maak zich nergens druk om	38
Te weinig tijd	30
Gezondheid	11
Te weinig vrienden	8
School	33
Het milieu	8
Thuisituatie	8
Verkeerssituatie	5
Woonsituatie	2
De buurt	2
Veiligheid op straat	16
Overlast jongeren	7
Anders	11

Net als de jongeren zelf geven ouders aan dat ruim een derde (38%) van hun kind(eren) zich nergens druk om maakt te maken. Te weinig tijd en school zijn vervolgens de belangrijkste zaken waarvan de ouders denken dat hun kind(eren) zich druk om maakt. Ook hier komen de percentages nagenoeg overeen met de score van de jongeren zelf.

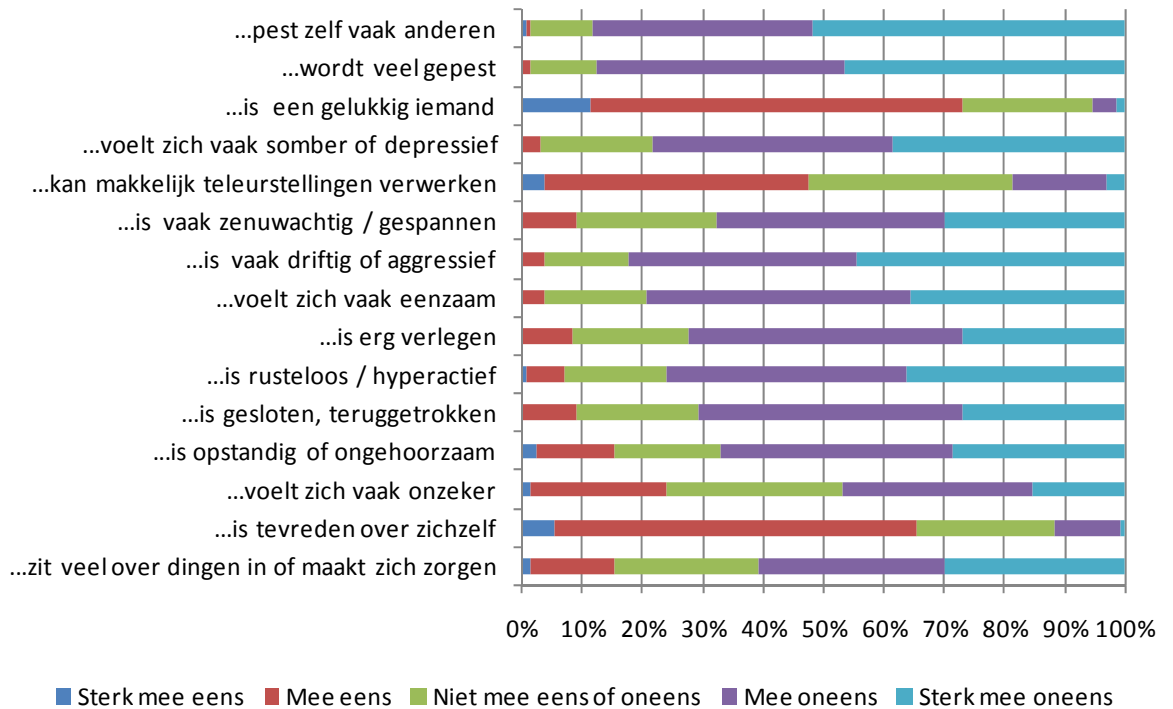
Figuur 14 Heeft uw kind(eren) wel eens problemen met één van de volgende onderwerpen? (maximaal drie antwoorden)

	Problemen met (%)
Nergens problemen mee	55
Computergebruik	7
Gezondheid	11
Vrienden (relatieproblemen)	6
Echtscheiding van hun ouders	5
Overlast jongeren	5
Drank / drugsgebruik	5
Sexualiteit	2
Mensen uit de buurt	1
Woonsituatie	2
School	17
Broers of zussen	5
Hun ouders	7
Zakgeld	8
Anders	8

Net als de jongeren zelf geven ouders aan dat ruim de helft van hun kind(eren) nergens problemen mee heeft.



Figuur 15 Geef aan in hoeverre u het eens of oneens bent met de volgende uitspraken? Uw kind(eren)...



Ook hier komt het beeld van wat ouders denken grotendeels overeen met wat jongeren zelf vinden. De meeste ouders denken dat hun kind(eren) gelukkig is en tevreden over zichzelf. In tegenstelling tot de jongeren zelf denken minder ouders dat hun kind(eren) over dingen inzit of eenzaam is.

Figuur 16 Waar gaat uw kind(eren) naartoe met vragen, met problemen, voor hulp of voor advies? (maximaal drie antwoorden)

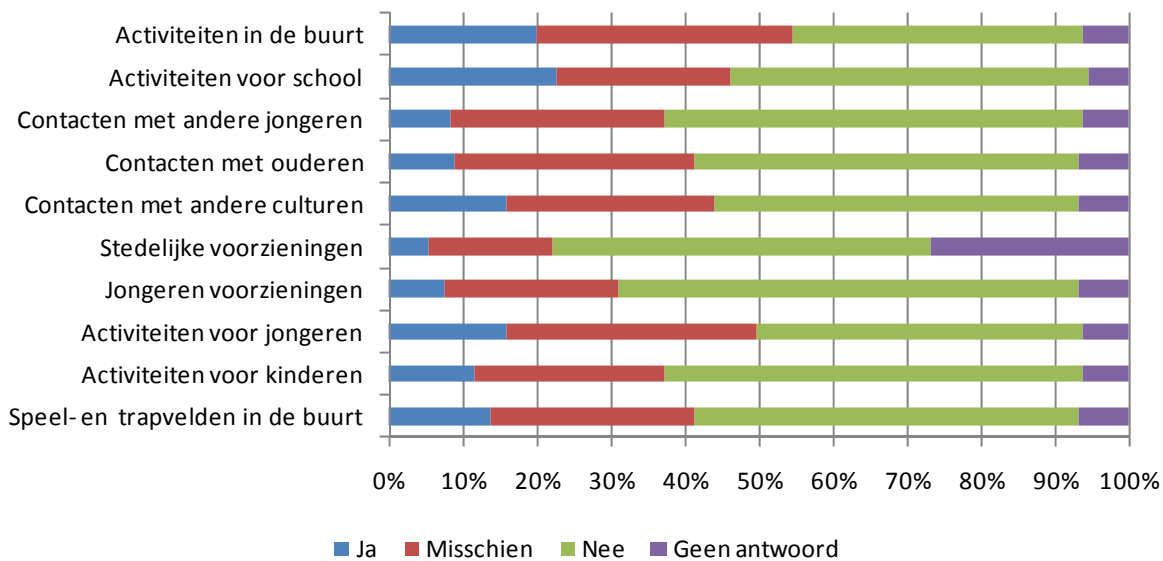
	(%)
Geen antwoorden, hulp of advies nodig	5
Internet	17
Vrienden	70
Ouders	89
Familie	17
School	17
Huisarts	5
Anders	6
Geen antwoord	1

Ouders denken dat hun kind(eren) het vaakst naar hen toe zal komen wanneer het hulp en advies nodig heeft en vervolgens naar hun vrienden. De jongeren zelf geven aan even vaak hun vrienden als hun ouders op te zoeken.



5. Resultaten groep 1 en 2 (145 respondenten)

Figuur 17 Wilt u zich samen met anderen inzetten voor verbetering van:



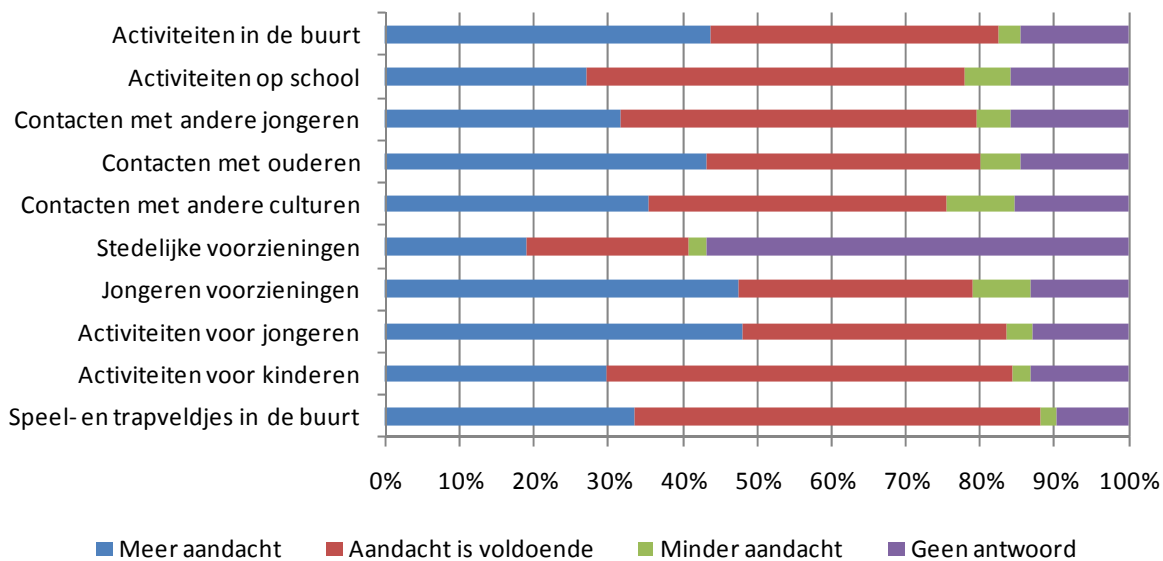
De groep jongeren en ouders met kinderen in leeftijd 12 tot en met 22 jaar geven aan zich vooral te willen inzetten voor respectievelijke school, de buurt, contact met andere culturen en activiteiten voor jongeren.





6. Resultaten groep 1, 2 en 3 (660 respondenten)

Figuur 18 Waar moet de gemeente of organisaties meer of minder aandacht aan geven?:



De respondenten willen graag meer aandacht voor jongerenvoorzieningen en activiteiten voor jongeren, activiteiten in de buurt, contacten met ouderen.