

# **GSB III 2005 - 2009**

**midterm review 2007**

**Gemeente Breda**

[Toelichting](#)  
[Inhoud](#)

## **Toelichting**

### **Midterm review**

Dit document bevat de tussentijdse evaluatie van het Grotestedenbeleid in Breda in de periode 2005 – 2009: de midterm review GSB III. Breda werkt, net als de andere grote steden, aan de realisatie van de prestatiedoelstellingen GSB-ISV die Breda heeft afgesproken met het Rijk voor de periode 2005-2009. Halverwege de periode heeft een tussentijdse evaluatie plaatsgevonden. In juli neemt het college van B&W een standpunt in over het resultaat van de midterm review. In het najaar wordt het resultaat ter bevestiging voorgelegd aan de gemeenteraad.

### **Document Breda**

Conform de aanwijzingen van BZK tijdens de voorbereiding van de midterm review heeft Breda geen uitgebreide rapportage maar een beknopt document met de stand van zaken, waar mogelijk voorzien van een grafische weergave van de situatie. Daarbij zijn ook de eventuele invullingen van procesafspraken of bijstellingen van prestaties vermeld.

Dit document is als volgt samengesteld.

Op een overzichtspagina staan alle prestatiedoelstellingen van Breda voor de periode GSB III. Elke doelstelling is voorzien van een kleurcode, die staat voor de huidige situatie danwel de prognose voor 2009 ten aanzien van die prestatiedoelstelling (zie legenda).

Per prestatiedoelstelling is op een aparte pagina de volgende informatie gegeven:







































- de afgesproken prestatiedoelstelling 2009;
- de 0-meting 2004;
- een grafische weergave van de situatie (voor zover mogelijk);
- beknopte beschrijving van de huidige situatie;
- bijgestelde afspraken over doelen, processen en 0-metingen (het resultaat van de midterm review);
- vermelding van gegevensbron / contactpersoon.

Voor meer informatie Arwi Boele, GSB-coördinator Breda, tel. 076-5294869, e-mail: [aw.boele@breda.nl](mailto:aw.boele@breda.nl)

26 juni 2007

[Naar de inhoud](#)



## GSB-prestatiedoelstellingen Breda \*

	Stand van zaken		Stand van zaken
<b>Geen leerling zonder diploma van school</b>		<b>Omgevingskwaliteit</b>	
<a href="#">Doelstelling 5: aantal succesvol herplaatste vroegtijdig schoolverlaters</a>		<a href="#">Doelstelling 32: kwaliteitsimpuls openbare ruimte</a>	
<b>Van de straat en veilig</b>		<a href="#">Doelstelling 33: aantal grootschalige groenprojecten</a>	
<a href="#">Doelstelling 10: gemiddelde verblijfsduur in de maatschappelijke opvang</a>		<a href="#">Doelstelling 34: aantal wijken/projecten borging kwaliteiten in plannen en beleid</a>	
<a href="#">Doelstelling 10a: Internaatvoorzieningen</a>		<a href="#">Doelstelling 35: bodemsanering</a>	
<a href="#">Doelstelling 10b: crisisopvang</a>		<a href="#">Doelstelling 36: aantal A- en railwoningen</a>	
<a href="#">Doelstelling 10c: ambulante woonbegeleiding MO</a>		<a href="#">Doelstelling 37: aantal meters wegvak onder normen besluit luchtkwaliteit</a>	
<a href="#">Doelstelling 10d: passantenopvang</a>		<a href="#">Doelstelling 38: saldo toe te voegen woningen in bestaand bebouwd gebied</a>	
<a href="#">Doelstelling 11: het aantal plaatsen in de vrouwenopvang</a>		<a href="#">Doelstelling 39: fysieke voorwaarden voor aantrekkelijke sociale en veilige omgeving</a>	
<a href="#">Doelstelling 12: ambulante verslavingszorg</a>		<b>Bedrijventerreinen</b>	
<b>Gezond en wel in de stad</b>		<a href="#">Doelstelling 40: aantal hectare geherstructureerde bedrijventerreinen</a>	
<a href="#">Doelstelling 15: aantal % 0-19-jarigen met overgewicht</a>		<b>Criminaliteit</b>	
<b>Naar een veiliger Samenleving</b>		<a href="#">Doelstelling 42: aantal delicten tegen bedrijven en ondernemers</a>	
<a href="#">Doelstelling 17: veelplegers waarvoor trajecten worden aangeboden</a>		<a href="#">Doelstelling 43: onveiligheidsgevoel van het lokale bedrijfsleven</a>	
<a href="#">Doelstelling 18: veelplegers waarvoor trajecten worden afgerond</a>		<b>Breedband</b>	
<a href="#">Doelstelling 19: overlastgevend in maatschappelijke opvang</a>		<a href="#">Doelstelling 45: vraag bundelingstraject</a>	
<a href="#">Doelstelling 20: aanwezigheid convenant aanpak huiselijk geweld</a>		<b>Dienstverlening</b>	
<a href="#">Doelstelling 21: aanwezigheid advies- en meldpunt huiselijk geweld</a>		<a href="#">Doelstelling 47: aansluiting bij nationaal elektronisch bedrijvenloket</a>	
<a href="#">Doelstelling 22: aantal meldingen huiselijk geweld</a>		<a href="#">Doelstelling 48: Tevredenheid ondernemer over de gemeentelijke dienstverlening</a>	
<a href="#">Doelstelling 23: verminderen criminaliteit in risicogebieden en woonomgeving</a>		<b>Open doelstelling</b>	
<b>Wonen</b>		<a href="#">Doelstelling 52: verbeteren innovatief vermogen bedrijfsleven</a>	
<a href="#">Doelstelling 25: aantallen nieuwbouw op uitleglocaties</a>		<a href="#">Doelstelling 53: activiteiten ter bevordering van het toerisme</a>	
<a href="#">Doelstelling 26: aantallen nieuwbouw in bestaand bebouwd gebied (uitbreidingsbehoefte)</a>			
<a href="#">Doelstelling 27: aantallen nieuwbouw in bestaand bebouwd gebied (vervangingsbehoefte)</a>			
<a href="#">Doelstelling 28: aantallen omzettingen huur- in koopwoningen</a>			
<a href="#">Doelstelling 29: aantallen vernietigde woningen</a>			
<a href="#">Doelstelling 31: toename aantal volledig toegankelijke woningen voor ouderen</a>			

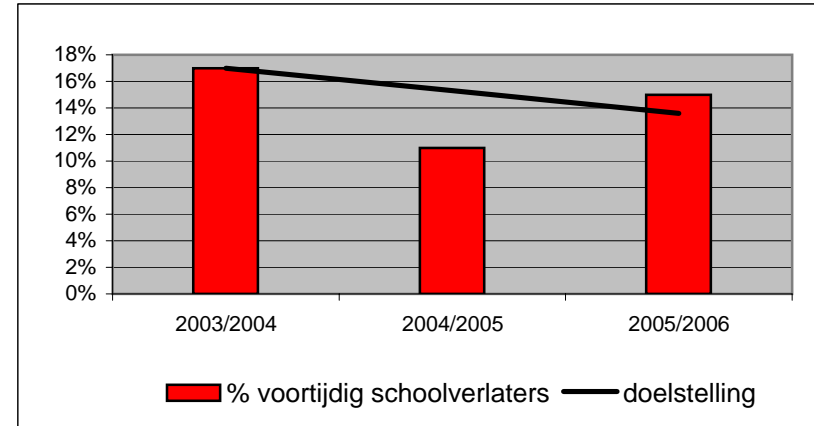
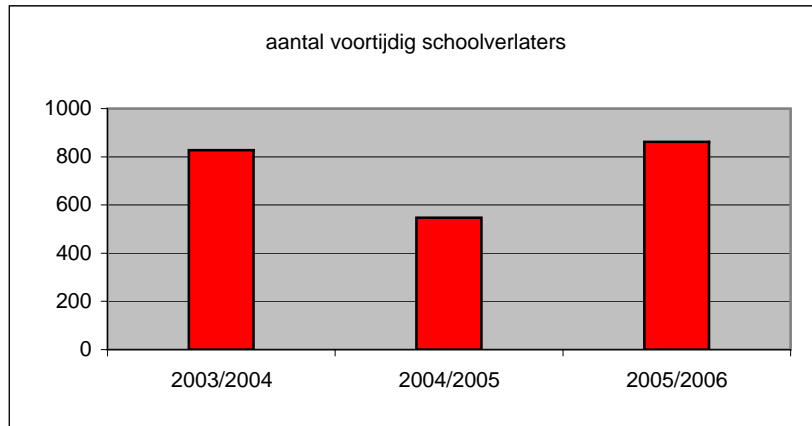
\* Alle overige doelstellingen GSB-ISV zijn niet aan de orde bij de midterm review.

Het midterm review-document Breda geeft per doelstelling weer of de afspraak reeds behaald is, op schema ligt of achter loopt.

De kleuren die hierbij zijn gebruikt, hebben de volgende betekenis:

	= gaat goed
	= komt goed / ligt op schema
	= nog onduidelijk
	= komt niet goed
	= geen verantwoording prestatie-afspraken in 2010 (geen financiële eindafrekening). Wel gegevens aanleveren.
	= nog geen gegevens beschikbaar

## Doelstelling 5: aantal (t.o.v. de doelgroep voortijdig schoolverlaters) allochtone en autochtone scholieren dat herplaatst is en alsnog een startkwalificatie behaalt



### Doelstelling MOP

10% jaarlijks minder VSV-ers tot en met 2009

### Stand van zaken 1 mei 2007

862 voortijdig schoolverlaters zonder startkwalificatie. Dit is 15% van het aantal 16-23 jarigen dat aan het begin van het schooljaar 2005/2006 een schoolopleiding volgt.

### Nulmeting

828 voortijdig schoolverlaters zonder startkwalificatie. Dit is 17% van het aantal 16-23 jarigen dat aan het begin van het schooljaar 2003/2004 een schoolopleiding volgt.

### Afspraak midterm review

Doelstelling blijft jaarlijks 10% minder nieuwe voortijdig schoolverlaters (= aantal vsv-ers dat gedurende een schooljaar uitvalt):

- gemeten op basis van de Onderwijskansenmonitor;
- nulmeting blijft schooljaar 2003-2004: 828 vsv-ers;
- beoogd doel in 2009: 50% vermindering in 2008-2009 (= 414 vsv-ers).

Gegevens zijn afkomstig van de gemeente Breda

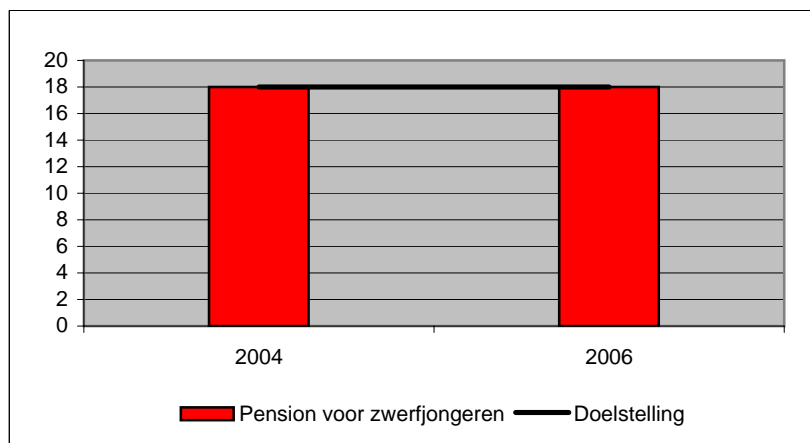
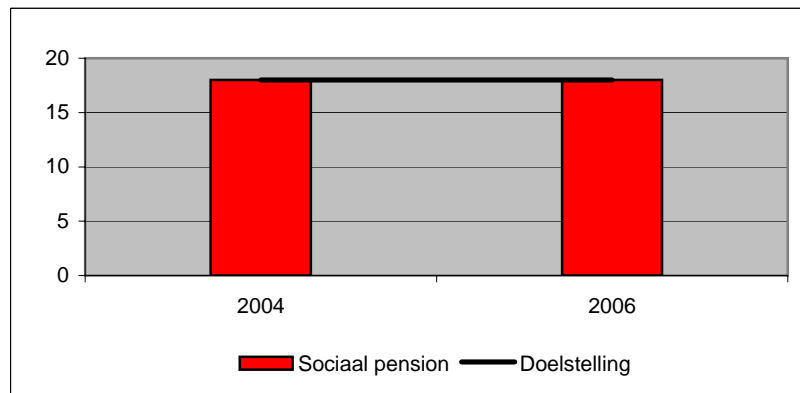
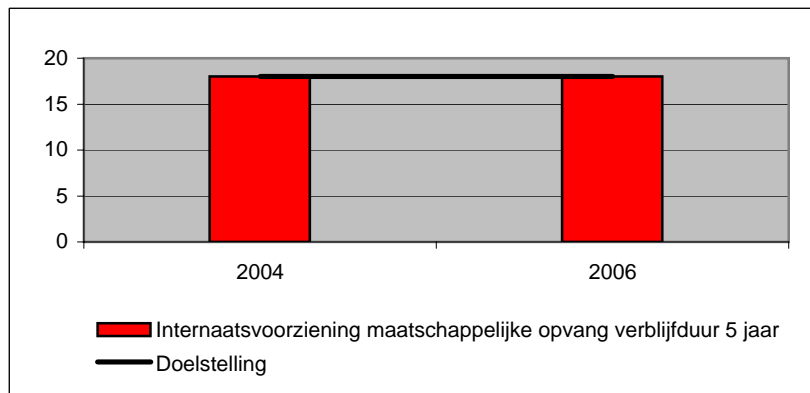
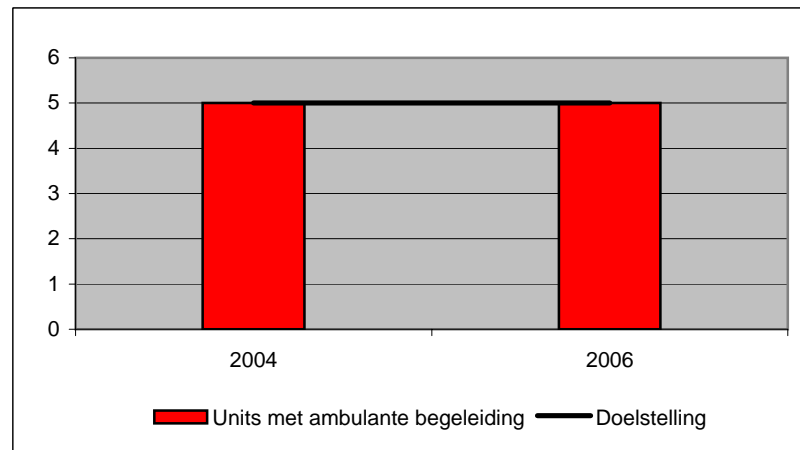
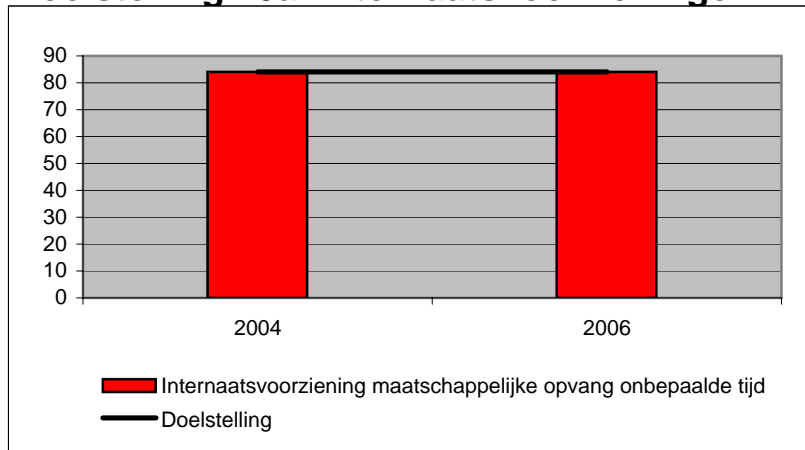
Contactpersoon: E. Hendriks

HOME

## Doelstelling 10: gemiddelde verblijfsduur in de maatschappelijke opvang

Is onderverdeeld in 10a t/m 10d

## Doelstelling 10a: Internaatvoorzieningen



### Doelstelling MOP

- a) Het doel is de capaciteit op het huidige niveau te houden. 0% teruggang in gemiddelde verblijfsduur.
  - b) Het doel is deze capaciteit te handhaven
  - c) Het doel is handhaven van de capaciteit en de gemiddelde verblijfsduur terug te dringen naar 4 jaar.
  - d) Het doel is handhaven van de huidige capaciteit en verblijfsduur.
  - e) Het doel is de huidige capaciteit en verblijfsduur te handhaven.
- Minimale bezettingsgraad 93% (a t/m e)

### Stand van zaken 1 mei 2007

- a) 84 plaatsen, verblijfsduur onbepaalde tijd
- b) 5 units met ambulante begeleiding
- c) 18 plaatsen, gemiddelde verblijfsduur 4 jaar
- d) 18 plaatsen, verblijfsduur maximaal 2 jaar
- e) 18 plaatsen, verblijfsduur 6-12 maanden

Bezettingsgraad 95% (a t/m e)

Breda realiseert nu jaarlijks de afgesproken doelstelling.

### Nulmeting

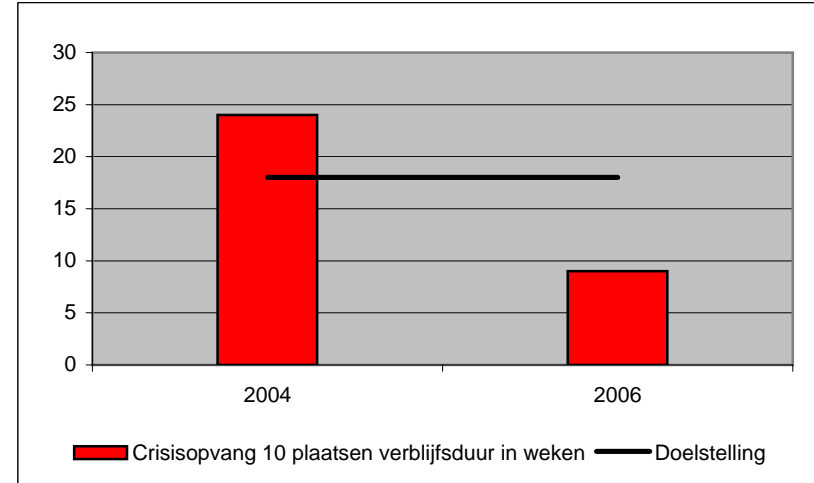
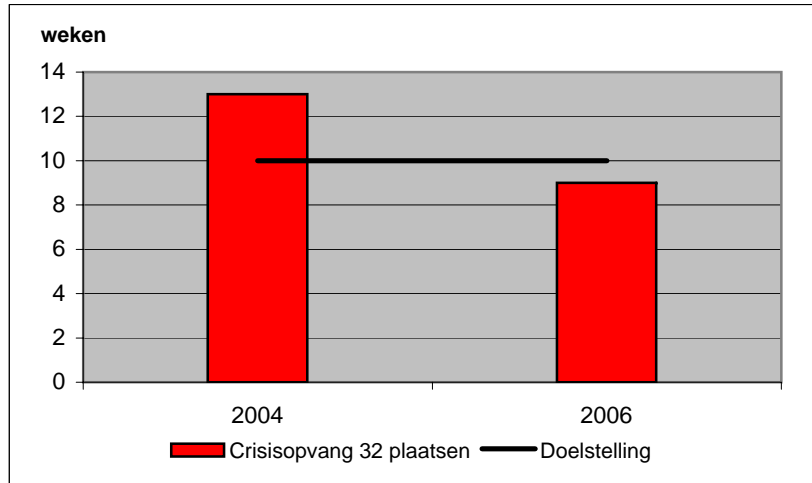
- a) 84 Plaatsen internaatsvoorziening, maatschappelijke opvang, de verblijfsduur is voor onbepaalde tijd. Het is niet reëel om te streven naar verkorting van de gemiddelde verblijfsduur. Voor een deel van de capaciteit wordt een verpleeghuisfunctie vervuld (AWBZ gefinancierd)
- b) 5 units aanleunwoningen bij de internaatsvoorziening met ambulante begeleiding.
- c) 18 plaatsen internaatsvoorziening, maatschappelijke opvang: gemiddelde verblijfsduur 5 jaar.
- d) 18 plaatsen sociaal pension: maximale verblijfsduur 2 jaar.
- e) 18 plaatsen pension voor zwerfjongeren: verblijfsduur 6 – 12 maanden.

Jaar van nulmeting: 2004

Gegevens zijn afkomstig van de gemeente Breda

Contactpersoon: E. Hendriks

## Doelstelling 10b: crisisopvang



### Doelstelling MOP

- a. Streven: gemiddelde verblijfsduur terug te brengen naar 10 weken.
  - b. Streven: gemiddelde verblijfsduur naar 18 weken.
- Bezettingsgraad 90% (a en b)

### Stand van zaken 1 mei 2007

- a. 32 plaatsen, gemiddelde verblijfsduur 9 weken
  - b. 11 plaatsen, gemiddelde verblijfsduur 9 weken
- Bezettingsgraad 80%

Breda realiseert nu jaarlijks de doelstelling: het afgesproken aantal plaatsen wordt aangeboden. Men verblijft zelfs korter in de crisisopvang dan de nagestreefde verblijfsduur.

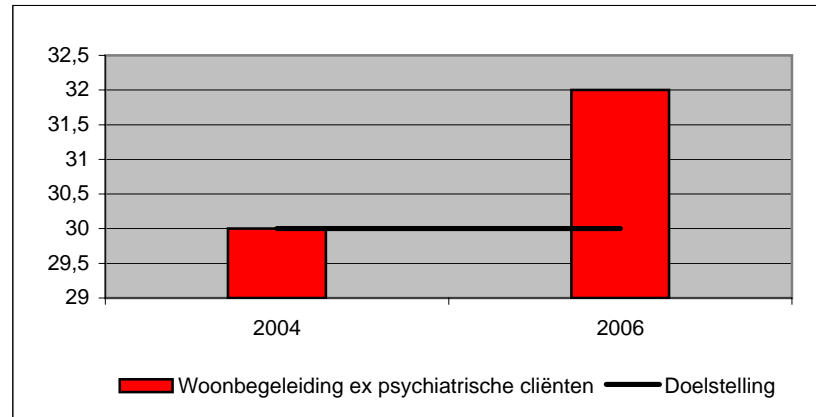
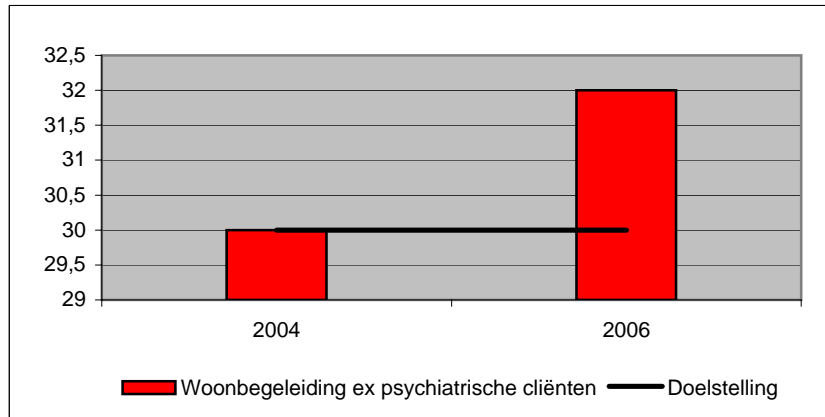
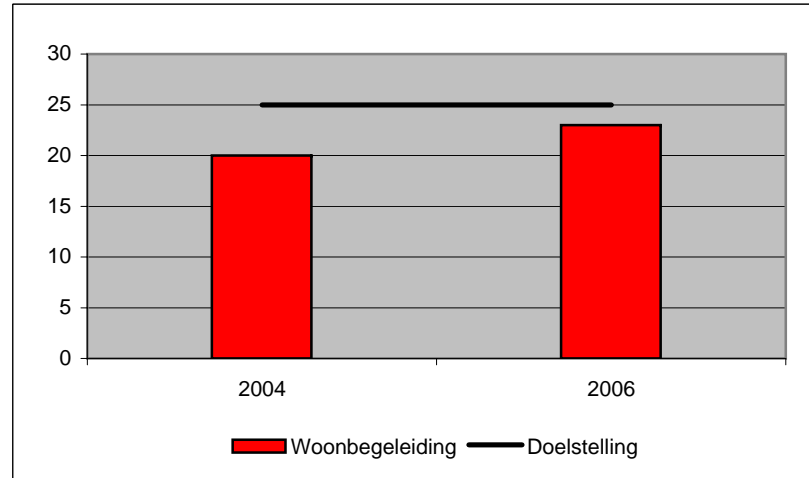
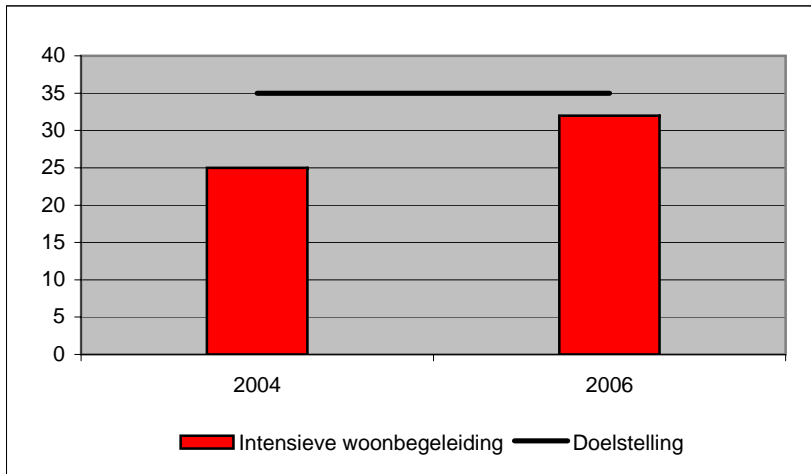
### Nulmeting

- a. 32 plaatsen crisisopvang: gemiddelde verblijfsduur 13 weken.
  - b. 10 plaatsen crisisopvang: gemiddelde verblijfsduur 24 weken.
- Jaar van nulmeting: 2004

Gegevens zijn afkomstig van de gemeente Breda

Contactpersoon: E. Hendriks

### Doelstelling 10c: ambulante woonbegeleiding MO



### Doelstelling MOP

- a. Streven: capaciteit naar 35, gemiddelde verblijfsduur handhaven.
- b. Streven: aantal plaatsen naar 25.
- c. Streven is aantal plaatsen handhaven, of uitbreiden o.b.v. AWBZ-financiering.
- d. Streven: aantal plaatsen uitbreiden naar 10.

### Stand van zaken 1 mei 2007

- a) 32 plaatsen, verblijfsduur 9 weken
- b) 23 plaatsen, begeleiding 24 maanden
- c) 32 plaatsen, begeleiding onbepaalde tijd
- d) 2 plaatsen, begeleiding 6-12 maanden

Breda is goed op weg met het realiseren van de doelstellingen: er worden nu meer plaatsen voor woonbegeleiding aangeboden dan in 2004, al is de doelstelling nog niet gehaald. Voor ex-gedetineerden zijn nu minder plaatsen aangeboden, omdat er vanuit Justitie nog geen vraag is naar (extra) plaatsen.

### Nulmeting

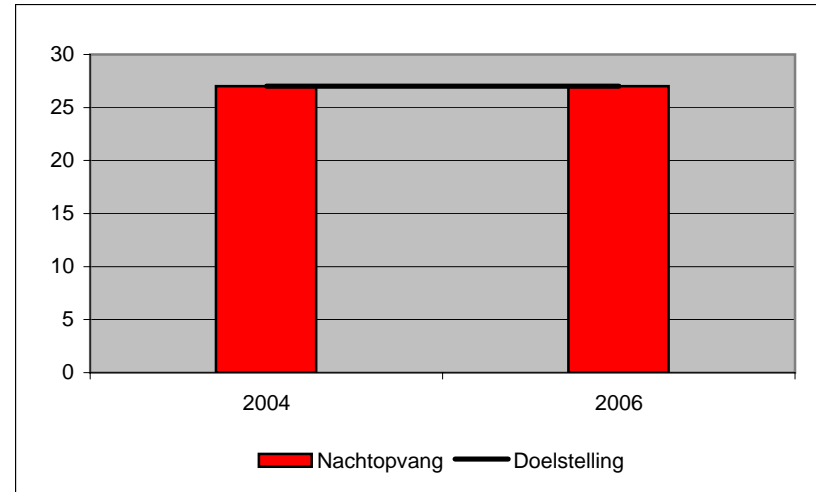
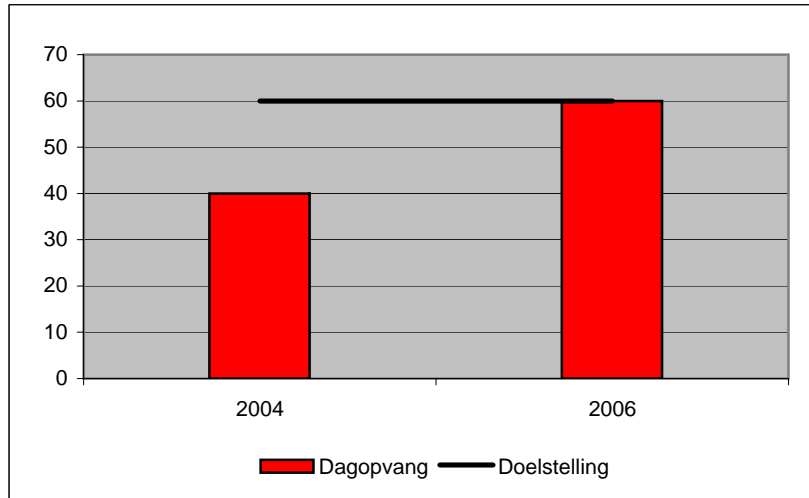
- a. 25 plaatsen intensieve woonbegeleiding: max. verblijfsduur 6 maanden.
- b. 20 plaatsen woonbegeleiding: maximale begeleiding 24 maanden.
- c. 30 plaatsen woonbegeleiding (ex) psychiatrische cliënten: begeleiding onbepaalde tijd. (AWBZ-gefinancierd)
- d. 4 plaatsen intensieve woonbegeleiding ex-gedetineerden: begeleiding 6 – 12 maanden.

Jaartal van nulmeting: 2004

Gegevens zijn afkomstig van de gemeente Breda

Contactpersoon: E. Hendriks

## Doelstelling 10d: passantenopvang



### Doelstelling MOP

- Streven: 7 dagen per week, 60 plaatsen dagopvang.
- aantal plaatsen nachtopvang handhaven

### Stand van zaken 1 mei 2007

- 60 plaatsen, 7 dagen per week
- 27 plaatsen, 7 dagen per week

Breda realiseert nu de afgesproken doelstelling.

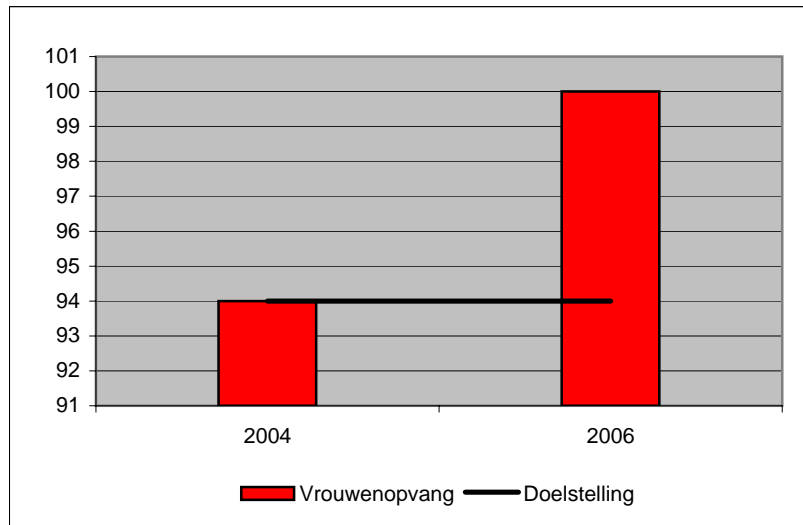
### Nulmeting

- 5,5 dag per week: 40 plaatsen dagopvang.
  - 7 dagen per week: 27 plaatsen nachtopvang.
- Jaar van nulmeting: 2004

Gegevens zijn afkomstig van de gemeente Breda

Contactpersoon: E. Hendriks

## Doelstelling 11: het aantal plaatsen in de vrouwenopvang



### Doelstelling MOP

Het doel is de huidige capaciteit te handhaven en een deel van de capaciteit voor de groep tienermoeders te huisvesten buiten de huidige opvang. Bij huisvesting van de groep tienermoeders is het doel de begeleiding uit te breiden tot twee jaar. Vooralsnog wordt uitgegaan van een capaciteit voor 10 tienermoeders. De minimale bezettingsgraad is 93%

### Nulmeting

94 plaatsen, begeleidingstraject 24 weken.  
Jaar van nulmeting: 2004

### Stand van zaken 1 mei 2007

100 plaatsen.

Daaronder zijn 12 interne plaatsen voor tienermoeders en hun kind (gemiddeld 7 moeders en kinderen), met een begeleidingsduur van 7 maanden, en 6 externe plaatsen (3 tienermoeders met hun kind) met begeleiding tot 2 jaar.

Bezetting: 93%

De ambitie voor 2009 is de capaciteit van 2004 van 94 plaatsen met een begeleiding van 24 weken te handhaven. Getracht wordt wel de begeleidingstijd te verkorten door eerder een ambulant traject in te zetten (vraagsturing). De start van een ambulant team per 1 januari 2007 is voorbereid. Meer vraagsturing kan echter ook de begeleiding verlengen naar langer dan 24 weken. Geconstateerde multi-problematiek geeft hier in veel gevallen aanleiding toe. Opvang- en begeleidingscentrum Valkenhorst te Breda richt zich steeds meer op deze cliënten en heeft daarin een landelijke functie. In 2006 is een 3 jarig project gestart om externe begeleiding van drie tienermoeders vorm te geven en te evalueren. Gekeken wordt naar de wenselijk-/haalbaarheid van langere begeleiding en de mogelijkheid van structurele financiële middelen voor begeleiding.

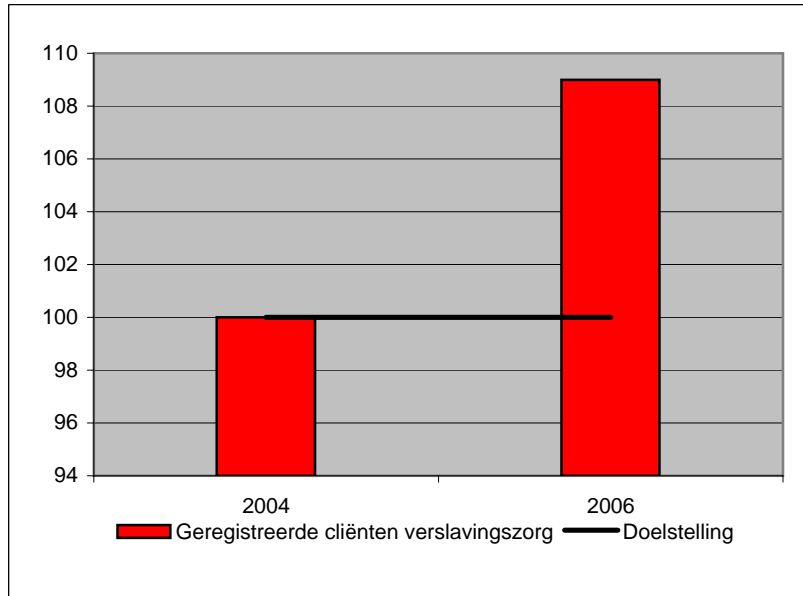
In 2006 is Jeugdzorgerkenning verkregen. Jeugdzorg is alleen van toepassing op tienermoeders uit Brabant die jonger zijn dan 19 jaar, voor beperkte periode.

Onderzoek in de projectperiode moet inzicht geven uit welke financieringsstromen deze begeleiding bekostigd kan gaan worden. Pas na duidelijkheid daarover kan uitbreiding van capaciteit structureel worden.

Gegevens zijn afkomstig van de gemeente Breda

Contactpersoon: E. Hendriks

## Doelstelling 12: ambulante verslavingszorg.



### Doelstelling MOP

Handhaven huidige capaciteit.

### Stand van zaken 1 mei 2007

Breda realiseert op dit moment de afgesproken doelstelling.

- 109 bij de verslavingszorg geregistreerde cliënten maken gebruik van de gebruikersruimte; 7 dagen per week, 20 plaatsen, maximale verblijfsduur is een half uur.
- 71 Geregistreerde overlastgevende dak- en thuisloze verslaafden in dagopvang en gebruikersruimte

### Nulmeting

100 bij de verslavingszorg geregistreerde cliënten maken gebruik van de gebruikersruimte; 7 dagen per week, 20 plaatsen, maximale verblijfsduur is een half uur.

Jaar van nulmeting: 2004

Gegevens zijn afkomstig van de gemeente Breda

Contactpersoon: E. Hendriks

## Doelstelling 15: het aantal of % 0-19 jarigen met overgewicht dat (1) via de JGZ wordt opgespoord en (2) voor wie gezondheidsinterventies worden ingezet

### Doelstelling MOP

indicator 1 (voor 4-19-jarigen): 100%\*;  
indicator 2 (4-19 jarigen): 23% in 2009\*\*;  
indicator 1 (0-4 jarigen): 93%\*\*\*;  
indicator 2 (0-4 jarigen): 100%;

\*Er is een aanpak via twee sporen: GGD (4-19 jarigen) en consultatiebureaus (0-4 jarigen). Daarom zijn de indicatoren gesplitst.

\*\* Door de cyclische aanpak van de GGD wordt iedere jongere in deze leeftijd minstens enkele keren bereikt (=100%) en kan worden vastgesteld of er sprake is van overgewicht. Momenteel heeft ongeveer 12% van deze leeftijdscategorie te maken met overgewicht. De ambitie voor indicator 2 slaat dus op op het deel van die 12% dat een gerichte interventie krijgt. NB: Momenteel wordt reeds voor 15% van 4-19-jarigen met overgewicht een gezondheidsinterventie ingezet. Er komt dus een stijging van 2% per convenantsjaar.

\*\*\* Er is sprake van afnemend bereik van 0 tot 4 jaar. Uitgegaan is van het bereik van 3-jarigen.

### Stand van zaken 1 mei 2007

#### Procesafpraak:

De nulmeting is niet beschikbaar. De stad levert bij het Rijk uiterlijk bij de midterm 2007 de nulmeting overgewicht 0-19 jarigen aan ten behoeve van de resultaatsafspraken in het MOP.

### Afspraak midterm review

Breda levert uiterlijk zomer 2007 een nulmeting aan. Akkoord VWS, onder de voorwaarde dat ook de interventies geregistreerd worden om in 2009 vast te kunnen stellen of de ambitie gehaald is.

### Nulmeting

Aantal 0-19-jarigen is bekend bij GGD en Thuiszorg

Gegevens zijn afkomstig van de gemeente Breda.

Contactpersoon: E. Hendriks

## Doelstelling 17: het percentage jeugdige en volwassen allochtone en autochtone veelplegers waarvoor nazorg- en/of resocialisatietrajecten worden aangeboden t.o.v. het totale aantal geregistreerde jeugdige en volwassen veelplegers

### Doelstelling MOP

Het streven is om in 2009 aan 100% van de volwassen en jeugdige allochtone en autochtone veelplegers een nazorg- en/of resocialisatietraject aan te bieden. De doelstelling voor het bereik van 100% van de volwassenen ligt in het verschiet voor 2009. In de aanloop daar naar toe is het streven om in 2005 60% van de volwassen veelplegers een resocialisatietraject aan te bieden en in 2006 ongeveer 80%.  
Voor de jeugdigen wordt er naar gestreefd om al in 2005 100% te halen. Eveneens voor zowel autochtonen als allochtonen.

### Nulmeting

De nulsituatie is 0%.  
In januari 2006 wordt een structurele aanpak van veelplegers ingevoerd.

Gegevens zijn afkomstig van de gemeente Breda.

Contactpersoon: J. Teuwsen

### Stand van zaken 1 mei 2007

Het is moeilijk om op dit moment exacte cijfers aan te bieden wat de nazorg betreft, omdat Breda dit jaar pas is begonnen met het zgn. veelplegersoverleg en het inzetten van nazorg. Op dit moment kent Breda 114 veelplegers en 71 zeer actieve veelplegers (waarvan 31 met ISD-status). Dus in totaal zijn er 185 veelplegers. Daarnaast kent Breda 15 zgn. harde kernjongeren (= jeugdige veelplegers). Met betrekking tot de veelplegers wordt een scenario vastgesteld na aanhouding. Er is gestart met het aanbieden van nazorg aan (zowel jeugdige als volwassen) ex-gedetineerde veelplegers op het gebied van onderdak, inkomen, dagbesteding en (gezondheids)zorg. Breda heeft een fulltime coördinator aangesteld die de taak heeft een aanbod te doen aan de gedetineerde nog vóórdát deze daadwerkelijk in vrijheid wordt gesteld. Met relevante partners, zowel intern (Sociale Zaken en Burgerzaken) als extern (Stichting Maatschappelijke Opvang Breda en Centrum voor Werk en Inkomen), zijn werkafspraken gemaakt.

### Aanvulling

Uit ambtelijke berichtgeving van BZK d.d. 25 april 2007 (e-mail) blijkt dat de resultaatafspraken op deze doelstelling komen te vervallen als afrekenbare resultaatafspraken in 2010. De gegevens komen uit centrale bronnen (Justitie en Politie) en zijn geen onderwerp van gesprek bij de midterm review. De stad hoeft niet langer onderscheid te maken tussen allochtone en autochtone veelplegers.  
Proces- en prestatieafspraken over deze uitsplitsing vervallen. Wel wordt de stad gevraagd op zelf te bepalen wijze in 2010 beleidsinformatie te geven over de ontwikkeling van de verhouding allochtoon/autochtoon.

### Afspraak midterm review

Invoering proces-afspraken wordt voor kennisgeving aangenomen.

## Doelstelling 18: het percentage jeugdige en volwassen allochtone en autochtone veelplegers waarvoor nazorg- en/of resocialisatietrajecten wordt afgerond t.o.v. het totale aantal geregistreerde jeugdige en volwassen veelplegers

### Doelstelling MOP

50% van alle aangeboden nazorg- en/of resocialisatietrajecten aan de volwassen veelplegers wordt succesvol afgerond

40% van alle aangeboden nazorg- en/of resocialisatietrajecten aan de jeugdigen veelplegers wordt succesvol afgerond

### Stand van zaken 1 mei 2007

Medio 2006 is gestart met het aanbieden van nazorg aan jeugdige ex-gedetineerde veelplegers. In het casuoverleg Harde Kernjongeren worden op basis van een vooraf opgestelde lijst (gebaseerd op definities rijk) de jongeren besproken. Met relevante partners, zowel intern als extern, worden afspraken gemaakt over onderdak, inkomen, dagbesteding en (gezondheids)zorg. Daarnaast participeert de gemeente Breda in de pilot Work-Wise-Match. Dit project beoogt het aanbieden van nazorg voor strafrechtelijk minderjarige gedetineerden. Hierin wordt nauw samengewerkt met de justitiële inrichting Den Hey Acker.

### Nulmeting

Niet geformuleerd in het convenant.

### Aanvulling

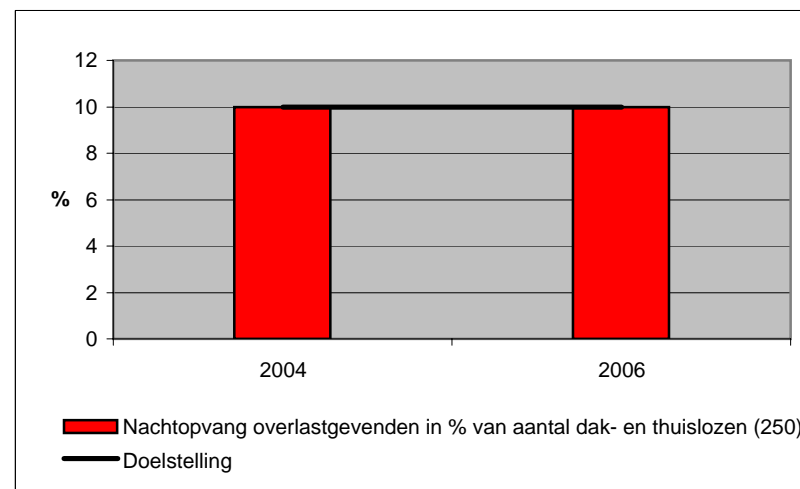
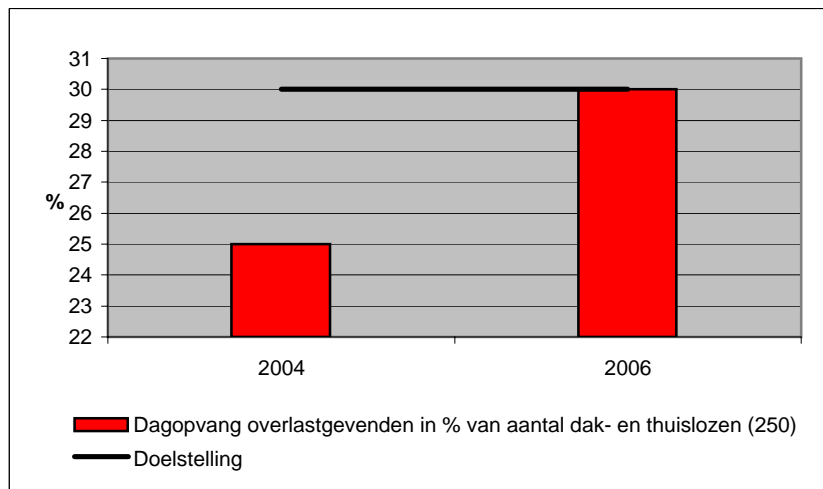
Uit ambtelijke berichtgeving van BZK d.d. 25 april 2007 (e-mail) blijkt dat de resultaatafspraken op deze doelstelling komen te vervallen als afrekenbare resultaatafspraken in 2010. De steden zijn gevraagd de gegevens wel aan te leveren bij de midterm review. De gegevens komen echter uit centrale bronnen (Justitie en Politie). De gegevens zijn geen onderwerp van gesprek bij de midterm review.

De stad hoeft bij deze doelstelling niet langer onderscheid te maken tussen allochtone en autochtone veelplegers. Proceafspraken over deze uitsplitsing vervallen. De uitsplitsing allochtoon-autochtoon wordt uit de prestatielijst verwijderd. Wel wordt de stad gevraagd, op zelf te bepalen wijze in 2010 beleidsinformatie te geven over de ontwikkeling van de verhouding allochtoon / autochtoon.

Gegevens zijn afkomstig van de gemeente Breda

Contactpersoon: J. Teuwsen

## Doelstelling 19: het percentage overlastgevendeden dat in maatschappelijke opvang (24 uur per dag beschikbaar in crisissituaties) kan worden geplaatst t.o.v. het totale aantal geregistreeerde overlastgevendeden



### Doelstelling MOP

In Breda zijn naar schatting 250 dak- en thuislozen met meervoudige en complexe problemen. 30% van deze groep kan dagelijks worden opgevangen in de dagopvang en de gebruikersruimte (cliënten zijn dan enige tijd aanwezig in de opvang)  
In de nachtopvang kan dagelijks 10% van deze groep worden opgevangen. Dit percentage is gelijk aan dat in 2004 en zal gehandhaafd blijven.

### Stand van zaken 1 mei 2007

Dagopvang: dagelijks wordt 30% opgevangen.  
Nachtopvang: dagelijks wordt 10% opgevangen.

### Afspraak midterm review

Na een concrete telling over 2004 bleken er 602 dak- en thuislozen te zijn, waarvan 159 met complexe problemen. De ambitie uit 2005 verandert hier niet, wel heeft Breda nu het aantal 159 in plaats van 250 als nieuwe nulmeting voorgelegd.

### Nulmeting

Totaal aantal geregistreerde overlastgevendens: In Breda zijn naar schatting 250 dak- en thuislozen met meervoudige en complexe problemen. 25% van deze groep kan dagelijks worden opgevangen in de dagopvang en de gebruikersruimte (cliënten zijn dan enige tijd aanwezig in de opvang). In de nachtopvang kan dagelijks 10% van deze groep worden opgevangen.  
Toelichting: Overlastgevendens zijn mensen met meervoudige en complexe problemen.  
Jaartal van nulmeting: 2004

Gegevens zijn afkomstig van de gemeente Breda

Contactpersoon: E. Hendriks

## Doelstelling 20: aanwezigheid van een convenant/arrangement tussen alle lokale partijen betrokken bij de aanpak van huiselijk geweld

### Doelstelling MOP

Het streven is per 1 mei 2005 een nieuw convenant vast te stellen met de betrokken partijen voor onbepaalde tijd.

### Stand van zaken 1 mei 2007

In mei 2005 is een nieuw convenant ondertekend door alle betrokken organisaties.

### Nulmeting

Het huidige convenant loopt door tot 1 mei 2005 en is ondertekend door 23 organisaties.  
Er komt een nieuw convenant in 2005.

Gegevens zijn afkomstig van de gemeente Breda

Contactpersoon: E. Hendriks

## Doelstelling 21: aanwezigheid van een advies- en meldpunt huiselijk geweld

### Doelstelling MOP

Het streven is het advies en steunpunt huiselijk geweld in de loop van 2005 te laten starten met de registratie van meldingen huiselijk geweld, waarbij tevens de registratie van eerste en herhaalde meldingen plaatsvindt.

### Stand van zaken 1 mei 2007

**Gerealiseerd**  
In mei 2005 is een advies- en steunpunt huiselijk geweld geopend.

### Nulmeting

Breda zal gebruik maken van stimuleringsregeling huiselijk geweld. Er loopt al een tweejarig project STOP Huiselijk geweld; aansluitend op dit project zal een advies- en steunpunt huiselijk geweld worden gerealiseerd, conform de stimuleringsregeling die nu inwerking is getreden.

Gegevens zijn afkomstig van de gemeente Breda

Contactpersoon: E. Hendriks

## Doelstelling 22: het aantal (eerste) meldingen van huiselijk geweld en van herhaling van huiselijk geweld

### Aantal meldingen huiselijk geweld

#### Doelstelling MOP

Het streven is om in 2006 het aantal eerste meldingen met 8% terug te dringen en de daarop volgende jaren steeds met 5% te verminderen. Het streven is het aantal eerste meldingen vanaf 2007 niet meer te laten stijgen. Met de komst van het advies- en steunpunt huiselijk geweld in 2005 zal de registratie verbeterd worden. Hiermee kunnen dan ervaringen worden opgedaan.

De verwachting is dat in 2005 er nog een stijging plaats zal vinden van het aantal eerste (schatting 10%) als ook het aantal herhaalde meldingen (schatting 5%).

In 2006 is de schatting dat het aantal eerste meldingen nog steeds toeneemt (5%).

Procesafspraken:

Deze ambitie is indicatief. De stad kan voor deze ambitie bij de Midterm Review op basis van de benodigde gegevens een nieuw voorstel doen. Als dit niet gebeurt dan is deze ambitie de resultaatsafspraken

#### Stand van zaken 1 mei 2007

Het percentage verlaging eerste meldingen is niet hanteerbaar. Huidige ambitie is onduidelijk geformuleerd. Nieuwe tekst wordt voorgelegd aan ministerie. Vermoedelijk geen besprekingspunt.

#### Verandering ambitie

Breda stelt voor, de afgesproken prestatiedoelstelling te wijzigen, door de afgesproken daling van het aantal meldingen om te zetten in een toename met 5% in de komende jaren. Deze toename is uitsluitend het gevolg van het gaan werken met een beter registratiesysteem. Dit voorstel heeft geen financiële gevolgen, aangezien het Rijk heeft besloten dat de steden op dit punt niet meer worden afgerekend.

#### Nulmeting

Procesafspraken:

De nulmetingcijfers met betrekking tot naar eerste en herhaalde incidenten huiselijk geweld in 2005 komen beschikbaar op het moment dat het politieke registratiesysteem deze gegevens kan leveren

#### Afspraak midterm review

Het nagekomen voorstel voor een nieuwe ambitie wordt niet in behandeling genomen, vanwege het vervallen van de afrekenbaarheid van deze prestatieafspraken. Wél verwacht het ministerie van Justitie in 2009 informatie over de ontwikkeling van huiselijk geweld.

Gegevens zijn afkomstig van gemeente Breda

Contactpersoon: E. Hendriks

## Doelstelling 23: het verminderen van criminaliteit in risicogebieden en in de woonomgeving mede door een gebiedsgerichte aanpak

### Doelstelling MOP

Voor 2005 en 2006 zullen de bedrijventerreinen Steenakker en Hazeldonk worden voorzien van een keurmerk veilig ondernemen. Op basis van een veiligheidsanalyse van de winkelcentra en bedrijventerreinen in Breda wordt een selectie gemaakt van projecten, die in aanmerking komen voor een keurmerk veilig ondernemen voor de daarop volgende jaren.

Voor 2005 en 2006 worden wijkveiligheidsprogramma's opgesteld voor in ieder geval Noordoost (Geeren), Spoorbuurt/Belcrum, Heuvel en Tuinzigt. Op basis van strategische veiligheidsanalyses en de informatie uit de veiligheidsmonitor wordt bekeken welke acties in de overige gebieden moeten worden opgenomen.

Ambitie is 4 wijkveiligheidsgebieden

### Stand van zaken 1 mei 2007

Bedrijventerreinen: pm

Winkelcentra: Breda heeft de doelstelling gerealiseerd door 3 winkelcentra te voorzien van een keurmerk veilig ondernemen.

- winkelcentrum De Berg: behaalde in 2004 één ster (keurmerk veilig ondernemen) en streeft naar een tweede ster in 2007;
- winkelcentrum De Donk: heeft één ster en verwacht hercertificering in 2007;
- binnenstad Breda: één ster behaald in 2006. Streeft naar hercertificering in 2008.

Woongebieden: voor 5 woongebieden is een wijkveiligheidsplan vastgesteld, daarmee is de ambitie op dit punt gerealiseerd. Op grond van veiligheidsanalyses is soms gekozen voor een andere wijk dan in 2004 was afgesproken. Er liggen nu wijkveiligheidsplannen voor:

- Schorsmolen
- Westeinde
- Oud-Tuinzigt
- De Geeren
- Spoorbuurt/Belcrum

### Nulmeting

Op dit moment geen KVO voor Steenakker en Hazeldonk, op dit moment geen veiligheidsprogramma's in Noordoost, Spoorbuurt/Belcrum, Heuvel en Tuinzigt.

Gegevens zijn afkomstig van de gemeente Breda

Contactpersoon: J. Teuwsen

## Doelstelling 25: mutaties in de woningvoorraad, naar aantallen nieuwbouw op uitleglocaties

### Doelstelling MOP

Totaal aantal nieuwbouw op uitleglocaties: 3.050.

### Stand van zaken 1 mei 2007

De ambitie wordt niet gerealiseerd in 2009, maar naar verwachting in de periode 2010-2013. De oorzaak is de vertraging in het woningbouwprogramma rond de VINEX-wijk Teteringen. Als gevolg van een uitspraak van de Raad van State moest alsnog een Milieu effect Rapportage worden opgesteld. De afgelopen periode is alles gedaan om de procedures z.s.m. alsnog te doorlopen.

### Afspraak midterm review

Voor het totaal van 3.050 wordt uitgegaan van de volgende uitsplitsing:

Aantal bereikbare/goedkope huur: 700

Aantal middeldure huur: 550

Aantal bereikbare/goedkope koop: 200

Aantal middeldure koop: 1.600.

Breda heeft aangegeven dat misverstanden ontstaan in termen en definities. Breda spreekt bij voorkeur van "bereikbaar" i.p.v. "goedkoop" en bedoelt dan woningen met een huur lager dan de huurtoeslaggrens of koop lager dan € 143.000. De normeringen van het Rijk waren (zijn) anders. Breda wil beoordeeld worden op de aantallen en definities zoals hier aangegeven.

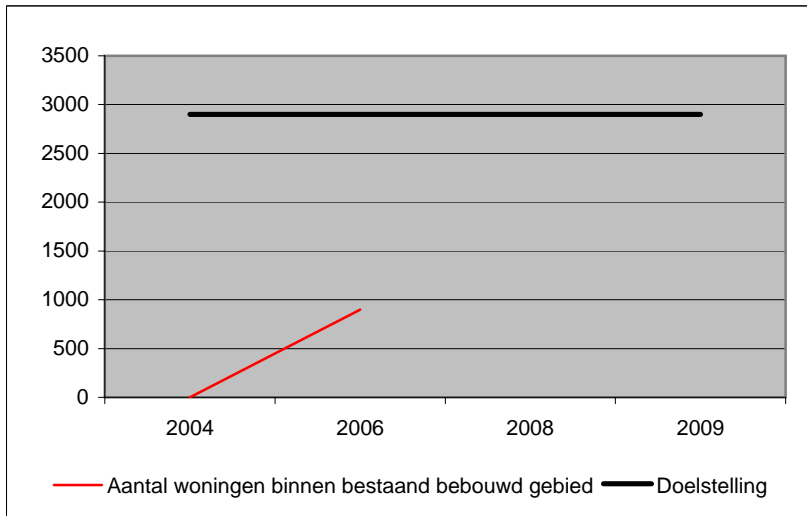
### Nulmeting

Een 0-meting is bij deze doelstelling niet van toepassing, er is alleen een ambitie voor 2009 geformuleerd.

Gegevens zijn afkomstig van gemeente Breda

Contactpersoon: J. van Wezel

## Doelstelling 26: mutaties in de woningvoorraad, uitgesplitst naar aantallen nieuwbouw op locaties binnen bestaand bebouwd gebied van 2000 i.v.m. uitbreidingsbehoefte



### Stand van zaken 1 mei 2007

Naar verwachting wordt deze afspraak wel gerealiseerd, al is niet geheel zeker of dat in 2009 zal zijn. Per 1 januari 2007 waren circa 900 woningen gerealiseerd.

### Doelstelling MOP

Totale aantal 2.900

### Afspraak midterm review

Voor het totaal van 2.900 wordt uitgegaan van de volgende uitsplitsing:

- Aantal bereikbare/goedkope huur: 650
- Aantal middeldure huur: 500
- Aantal bereikbare/goedkope koop: 220
- Aantal middeldure koop: 1.530.

Breda heeft aangegeven dat misverstanden ontstaan in termen en definities. Breda spreekt bij voorkeur van "bereikbaar" i.p.v. "goedkoop" en bedoelt dan woningen met een huur lager dan de huurtoeslaggrens of koop lager dan €143.000. De normeringen van het Rijk waren (zijn) anders. Breda wil beoordeeld worden op de aantallen en definities zoals hier aangegeven.

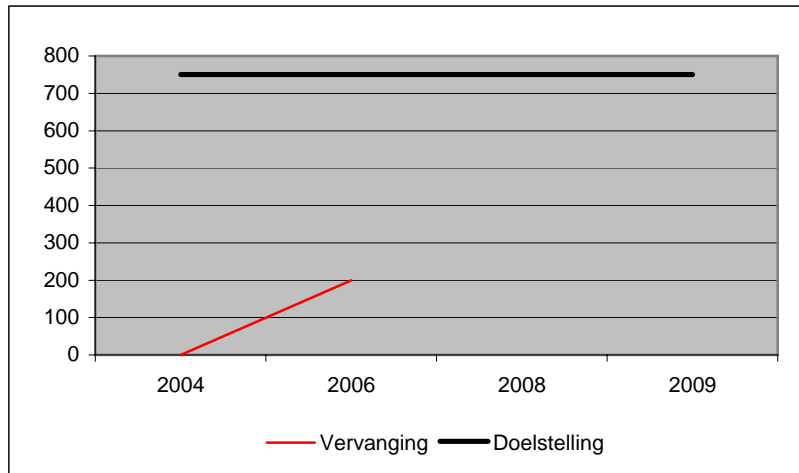
### Nulmeting

Een 0-meting is bij deze doelstelling niet van toepassing, er is alleen een ambitie voor 2009 geformuleerd.

Gegevens zijn afkomstig van gemeente Breda

Contactpersoon: J. van Wezel

## Doelstelling 27: mutaties in de woningvoorraad, uitgesplitst naar aantallen nieuwbouw op locaties binnen bestaand bebouwd gebied van 2000 i.v.m. vervangingsbehoefte



### Stand van zaken 1 mei 2007

Gerealiseerd 200. Deze doelstelling wordt in 2009 gehaald. Als gevolg van vertraging nieuwbouw (zie 25) vindt minder sloop plaats. Deze doelstelling wordt betrokken bij bespreking van doelstelling 25.

### Doelstelling MOP

Vooralsnog wordt voor de splitsing uitgegaan van de uitsplitsing van het totaal van 750.

### Afspraak midterm review

Voor het totaal van 750 wordt uitgegaan van de volgende uitsplitsing

- Aantal bereikbare/goedkope huur: 180
- Aantal middeldure huur: 125
- Aantal bereikbare/goedkope koop: 70
- Aantal middeldure koop: 375

Breda heeft aangegeven dat misverstanden ontstaan in termen en definities. Breda spreekt bij voorkeur van "bereikbaar" i.p.v. "goedkoop" en bedoelt dan woningen met een huur lager dan de huurtoeslaggrens of koop lager dan €143.000. De normeringen van het Rijk waren (zijn) anders. Breda wil beoordeeld worden op de aantallen en definities zoals hier aangegeven.

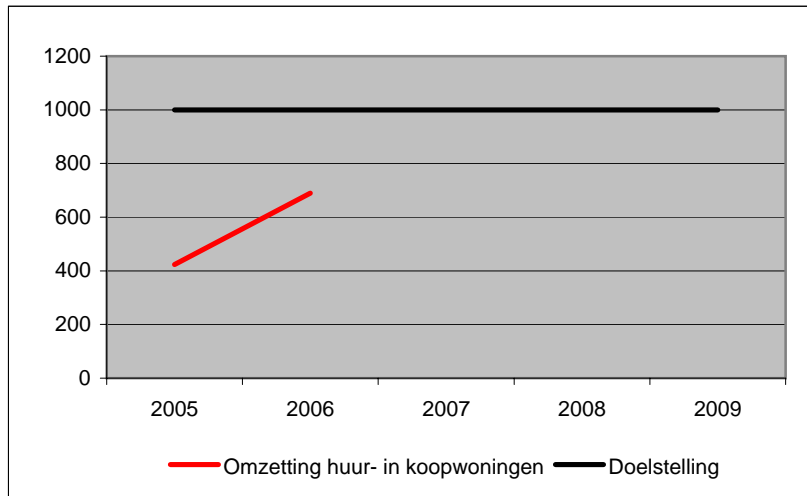
### Nulmeting

Een 0-meting is bij deze doelstelling niet van toepassing, er is alleen een ambitie voor 2009 geformuleerd.

Gegevens zijn afkomstig van Gemeente Breda

Contactpersoon: J. van Wezel

## Doelstelling 28: aantallen omzettingen huurwoningen in koopwoningen



### Doelstelling MOP

1.000 woningen

### Stand van zaken 1 mei 2007

Tot en met 2006 zijn 689 woningen omgezet van huur- naar koopwoningen (dus ruim de helft van het te bereiken aantal, halverwege de ISV-periode). De verwachting is dat deze ambitie gerealiseerd wordt.

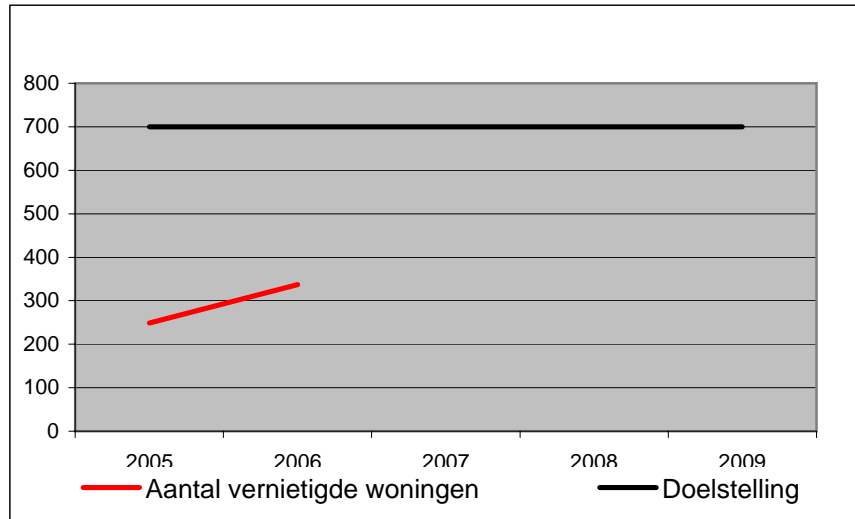
### Nulmeting

Een 0-meting is bij deze doelstelling niet van toepassing, er is alleen een ambitie voor 2009 geformuleerd

Gegevens zijn afkomstig van KData

Contactpersoon: J. van Wezel

## Doelstelling 29: aantallen vernietigde woningen



### Doelstelling MOP

700 woningen

### Stand van zaken 1 mei 2007

Naar verwachting wordt deze doelstelling gerealiseerd. Per 1 januari 2007 waren 300 woningen gesloopt (dus ruim 40% van het afgesproken aantal).

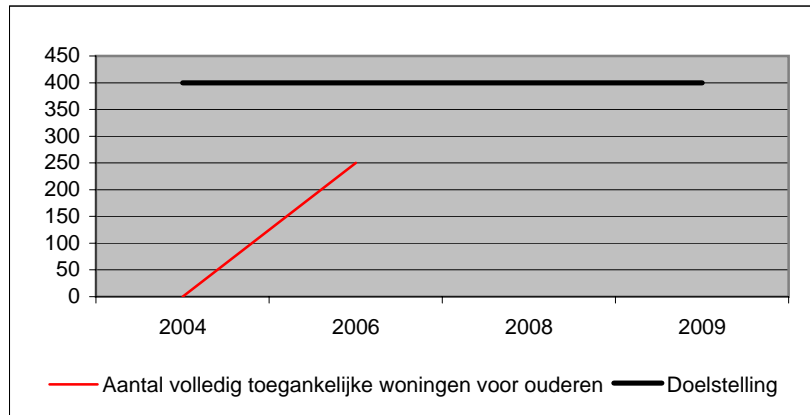
### Nulmeting

Een 0-meting is bij deze doelstelling niet van toepassing, er is alleen een ambitie voor 2009 geformuleerd

Gegevens zijn afkomstig van cbs

Contactpersoon: J. van Wezel

## Doelstelling 31: toename aantal volledig toegankelijke woningen voor ouderen



### Doelstelling MOP

400 woningen (schatting)

### Stand van zaken 1 mei 2007

Naar verwachting wordt deze doelstelling gerealiseerd. Per 1 januari 2007 waren rond de 250 woningen toegankelijk.

### Nulmeting

Een 0-meting is bij deze doelstelling niet van toepassing, er is alleen een ambitie voor 2009 geformuleerd

Gegevens zijn afkomstig van de gemeente Breda

Contactpersoon: J. v. Wezel

## Doelstelling 32: oppervlak (in m<sup>2</sup> of ha) openbare ruimte waarbij sprake is van een kwaliteitsimpuls

### Doelstelling MOP

500.000 vierkante meter,  
 Betreft: Via Breda (herinrichting van verbindingroutes) Oost-westflank (terugbrengen water in de stad)  
 Heuvel (kwaliteitsimpuls openbare ruimte), Breda Noordoost (kwaliteitsimpuls openbare ruimte aansluitend op herontwikkellocaties plus inlopers binnenstad)  
 Overige locaties (Kwaliteitsimpuls Buitenruimte voortvloeiend uit Programmakkoord 2002-2006)

### Stand van zaken 1 mei 2007

Gerealiseerd 96.560 m<sup>2</sup>. Op dit moment kan niet met zekerheid worden aangegeven of de doelstelling in 2009 wordt gerealiseerd. Dit hangt vooral af van de voortgang van meerdere grote ontwikkelingsprojecten in de stad en gerealiseerde verbeteringen in herstructureringswijken. De geplande vierkante meters in de projecten Oost-westflank, de Boschstraat en de Haagdijk worden naar verwachting gerealiseerd. Het project Via Breda zal in 2009 nog in uitvoering zijn, evenals de wijken Heuvel en Noordoost. Ten aanzien van deze doelstelling wil Breda bij de midterm review overleggen over wat precies onder het begrip 'kwaliteitsimpuls' kan worden verstaan. Het voorstel van Breda is, hiertoe ook de intensivering van het beheer van de buitenruimte te rekenen, dat tot doel heeft de leefbaarheid te verbeteren.

### Afspraak midterm review

In het GSB/ISV-kader worden géén eisen gesteld aan de definitie van 'kwaliteitsimpuls'; stad kan hier zelf invulling aan geven, mits definitie tijdens nulmeting, midterm review en eindmeting gelijk zijn. Dus ook het intensief beheer van de openbare ruimte mag hierbij gerekend worden (vegen, borstelen etc.)  
 N.B.: Het aantal gerealiseerde m<sup>2</sup> per 1 mei 2007 is exclusief intensivering van het beheer van de buitenruimte.

### Nulmeting

Een 0-meting is bij deze doelstelling niet van toepassing, er is alleen een ambitie voor 2009 geformuleerd

Gegevens zijn afkomstig van de gemeente .

Contactpersoon: J. van Wezel

## Doelstelling 33: het aantal grootschalige groenprojecten met bijbehorend oppervlak (ha)

### Doelstelling MOP

Het aantal groenprojecten met bijbehorend oppervlak (ha): 45 ha (2005);  
Via rood voor groen 175 ha (niet via BDU-fysiek)  
Betreft: Breda Noordoost (verbreding/verbetering water bij nieuwbouwprojecten en de ontsluiting van de Lage Vuchtpolder met in de periode van 2005-2009; Via Breda (terugbrengen water in de stad); Heuvel (behoud van de groene structuur en de waterloop) ; Overig stad (twee grootschalige groenprojecten)

### Stand van zaken 1 mei 2007

Meerdere projecten in de stad dragen bij aan het realiseren van deze doelstelling. De verwachting is dat Breda in totaal wel voldoende hectares grootschalig groen kan realiseren. Bepaalde projecten worden naar verwachting wel gerealiseerd (groen als onderdeel van Via Breda), bij andere is de verwachting dat realisatie niet voor 2009 kan worden afgerond (bijvoorbeeld grootschalig groen in ontwikkelingsplannen voor Breda oost).  
Breda moet nog enkele prestaties leveren uit de vorige ISV-periode. Een daarvan is het realiseren van het project bovenloop Bavelse Leij (landschappelijke driehoek). Breda wil hierover overleggen bij de midterm review.

### Afspraak midterm review

Wordt voor kennisgeving aangenomen. Eventuele discussie over uitloop vindt plaats bij eindverantwoording in 2009.

### Nulmeting

Een 0-meting is bij deze doelstelling niet van toepassing, er is alleen een ambitie voor 2009 geformuleerd

Gegevens zijn afkomstig van de gemeente Breda

Contactpersoon: J. van Wezel

## Doelstelling 34: aantal wijken waar fysieke en culturele kwaliteiten aantoonbaar en integraal deel uitmaken van de gebiedsontwikkeling, en de mate waarin deze kwaliteiten zijn geborgd in lokale planfiguren en beleid

### Doelstelling MOP

Via Breda: Spoorzone, Belcrum, Emer-zuid en aandachtsgebieden: Heuvel, Noordoost.

Betreft: Heuvel (cultuurhistorische structuur en stedenbouwkundige opzet, behoud kerk, kunst op pleinen, architectuur particulier opdrachtgeverschap) ; Breda Noordoost (inrichting openbare ruimte vanuit Taal van de Stad); Via Breda (Electron); Overige Breda (monumenten, architectuur, stedenbouw etc)

### Stand van zaken 1 mei 2007

Electron aan de Speelhuislaan is gerealiseerd in 2005: een voormalig fabriekspand met 26 ateliers voor beeldend kunstenaars.

Een deel van de geplande projecten in het kader van 'fysieke culturele kwaliteiten' kan naar verwachting gerealiseerd worden, zoals in Heuvel (o.a. behoud kerk, kunst op pleinen). Ten aanzien van overige projecten is nog onvoldoende duidelijk wat de situatie in 2009 zal zijn.

### Nulmeting

Een 0-meting is bij deze doelstelling niet van toepassing, er is alleen een ambitie voor 2009 geformuleerd

Gegevens zijn afkomstig van de gemeente Breda

Contactpersoon: J. van Wezel

## Doelstelling 35: bodemsanering

### Doelstelling MOP

	totaal	Waarvan SEB
Aantal saneringen	28	21
Aantal onderzoeken	1.700	1.190
m2 verontreinigd oppervlak	127.500	89.250
m3 verontreinigde grond	255.000	191.250
m3 verontreinigd grondwater	956.250	717.187
Aantal b.p.e	1.275.000	949.875

### Stand van zaken 1 mei 2007

- bodemsaneringen: waarschijnlijk zijn in 2009 meer saneringen uitgevoerd dan afgesproken, als gevolg van een actieve inzet hierop vanuit de gemeente;

- bodemonderzoek: ook zullen in 2009 naar verwachting meer bodemonderzoeken zijn uitgevoerd dan afgesproken, omdat de gemeente betrokken partijen actiever benadert;

- verontreinigd oppervlak: naar verwachting wordt de doelstelling gerealiseerd.

- verontreinigde grond en grondwater: nog niet kan worden ingeschat of de doelstelling in 2009 wordt gerealiseerd, de gegevens hiervoor konden niet tijdig worden verzameld;

- BPE's: de resultaten 2009 kunnen nog niet goed worden ingeschat. Er is nog onduidelijkheid over de uitwerking van landelijk beleid, wat leidt tot een afwachtende houding bij betrokken partijen. Anderzijds zijn er verruimde, gestandaardiseerde methodes, met minder regels voor sanering.

### Nulmeting

Een 0-meting is bij deze doelstelling niet van toepassing, er is alleen een ambitie voor 2009 geformuleerd

Gegevens zijn afkomstig van de gemeente Breda

Contactpersoon: J. van Wezel

## Doelstelling 36: aantal A- en railwoningen (absoluut en als percentage van het totaal in de gemeente) waar de saneringssituatie aan het eind van het ISV2-tijdvak is opgelost

### Doelstelling MOP

255 woningen van de A- en railwoningen (65% van het totaal van de lijst met 388 te saneren A-en rail woningen) waar de saneringssituatie aan het eind van het ISV-2 tijdvak is opgelost.

### Stand van zaken 1 mei 2007

Overeenkomstig de lijn van VROM, worden geluidssaneringen van woningen zoveel mogelijk gekoppeld aan 'natuurlijke momenten', zoals renovatie en herstructurering, dat soms weer samenhangt met infrastructurele projecten. Mogelijk ontstaat daardoor enige vertraging in de uitvoering. Dit wordt acceptabel geacht zolang wordt voldaan aan de randvoorwaarden zoals die ook golden bij de verantwoording van ISV-1 (voldoende waarborg voor realisatie op de einddatum, voor geluid 2013).

### Nulmeting

Een 0-meting is bij deze doelstelling niet van toepassing, er is alleen een ambitie voor 2009 geformuleerd

Gegevens zijn afkomstig van de gemeente Breda

Contactpersoon: J. van Wezel

## Doelstelling 37:aantal meters wegvak onder normen besluit luchtkwaliteit

### Doelstelling MOP

Ambitie voor ISV-2periode:  
Het verbeteren van de binnenstedelijke luchtkwaliteit door 3293 m' (is 100%) onder de normen van het Besluit luchtkwaliteit te brengen.

### Stand van zaken 1 mei 2007

De verwachting is dat deze doelstelling kan worden gerealiseerd, vooral als gevolg van de algemeen dalende achtergrondconcentratie NO2 en het gestaag schoner worden van het gemiddelde Nederlandse wagenpark en minder uitstoot door industrie (bronmaatregelen). Verder wordt bijgedragen aan deze prestatie via uitvoering van het gemeentelijk Luchtkwaliteitsplan en het Brabantse Samenwerkingsprogramma Luchtkwaliteit.

### Afspraak midterm review

Als nadere invulling van de indicator dient gemeente een voorstel in bij VROM, in de vorm van een maatregelpakket, om de lokale luchtkwaliteit te verbeteren. Het maatregelpakket is te relateren aan de afgesproken ISV2 prestatie, wordt in september voor beoordeling aangeboden aan DGM en vervolgens schriftelijk bevestigd tussen gemeente en VROM.

### Nulmeting

Een 0-meting is bij deze doelstelling niet van toepassing, er is alleen een ambitie voor 2009 geformuleerd

Gegevens zijn afkomstig van de gemeente Breda

Contactpersoon: J. van Wezel

## Doelstelling 38: saldo toe te voegen woningen in bestaand bebouwd gebied 2000

### Doelstelling MOP

I.v.m. een recente uitspraak van de Raad van State met betrekking tot de Vinex-locatie Teteringen zal deze paragraaf later worden ingevuld.

### Stand van zaken 1 mei 2007

De afgesproken ambitie is niet duidelijk. Breda wil hierover overleggen bij de midterm review.

### Afspraak midterm review

Dit saldo wordt berekend door op de nieuwbouw binnen bestaand bebouwd gebied 2000 de vernietigde woningen in mindering te brengen. Dat betekent voor Breda dus 2.900 woningen.

### Nulmeting

Een 0-meting is bij deze doelstelling niet van toepassing, er is alleen een ambitie voor 2009 geformuleerd

Gegevens zijn afkomstig van de gemeente Breda

Contactpersoon: J. van Wezel

## Doelstelling 39: fysieke voorwaarden voor aantrekkelijke sociale en veilige omgeving

### Doelstelling MOP

Nieuw gemeenschapshuis Heuvel, Brede School Heuvel, Nieuwe Boksring Heuvel, Zorgkruispunten Noordoost, Brede School Breda Noordoost; Overige fysiek t.b.v. sociaal

### Stand van zaken 1 mei 2007

De genoemde projecten worden naar verwachting wel gerealiseerd, maar zullen eind 2009 nog niet zijn opgeleverd. Aan het realiseren van bijvoorbeeld de Brede scholen wordt nu eerst gewerkt in de vorm van het bereiken van overeenstemming met alle betrokkenen. Daarna pas kunnen de goed afgestemde fysieke maatregelen worden gerealiseerd. Al met al kost de voorbereiding meer tijd dan verwacht.

### Afspraak midterm review

Wordt voor kennisgeving aangenomen. Eventuele discussie over uitloop vindt plaats bij eindverantwoording in 2009.

### Nulmeting

Een 0-meting is bij deze doelstelling niet van toepassing, er is alleen een ambitie voor 2009 geformuleerd

Gegevens zijn afkomstig van de gemeente Breda

Contactpersoon: J. van Wezel

## Doelstelling 40: aantal hectare geherstructureerde bedrijventerreinen

### Doelstelling MOP

Herstructurering Krogten (topproject) 47 ha  
Herstructurering Hazeldonk 70 ha

### Nulmeting

Krogten: 0 ha  
Hazeldonk: 0 ha

### Stand van zaken 1 mei 2007

Krogten: 0 ha  
Hazeldonk: 0 ha  
In 2004 is in overleg tussen de gemeente Breda en het Ministerie van EZ het MOP voor de BDU Economie opgesteld met daarin opgenomen alle ambities op de terreinen Krogten/Emer-Hintelaken en Hazeldonk in de periode 2005-2009 met alle mogelijke financieringsbronnen. Achteraf moet worden geconstateerd dat hierin onvoldoende scheiding is gemaakt tussen GSB en de andere geldstromen (wat volgens de nieuwe SISA-wetgeving wel verplicht is). Kijkend naar de GSB-deelprojecten is er eind 2006 nog niets volledig afgerond. De projecten (Hazepad (Topper, projectgrootte €2 mln) en Hazeldonk (Interreg, projectgrootte €5,4 mln.) die nu worden uitgevoerd zijn om redenen niet ten laste van GSB gelegd. Tevens hadden de aantal te herstructureren hectares bedrijfsterrein betrekking op totale deelgebieden, waarvan alleen delen, vaak de aanleg of verbetering van wegen, door de gemeente worden geherstructureerd en niet het gebied er omheen.

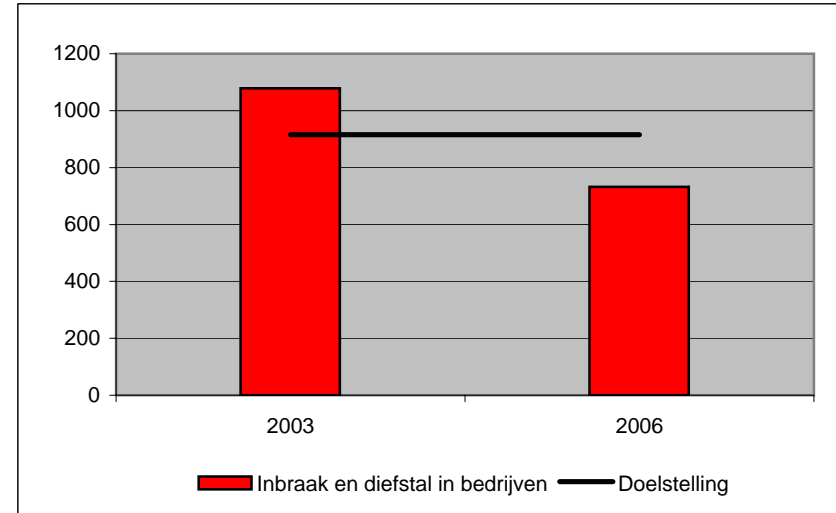
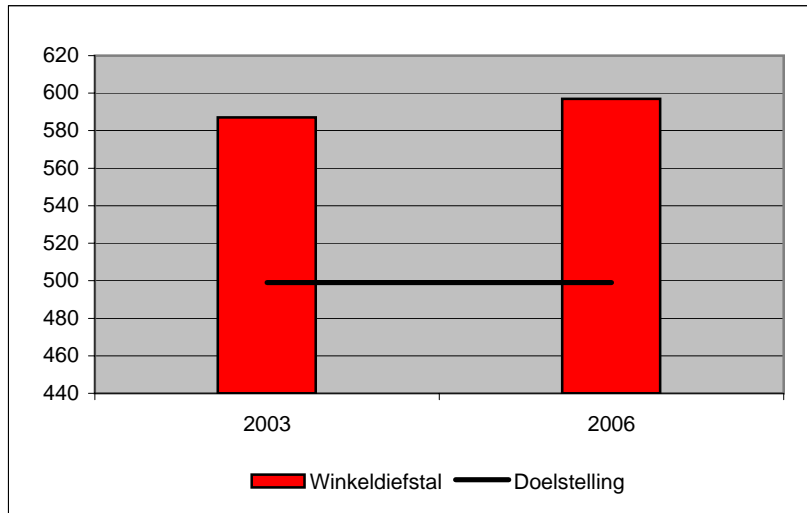
### Afspraak midterm review

Door verkeerde aannames is in 2005 een te ambitieuze prestatie geformuleerd. EZ akkoord met verlaging naar in totaal 40ha (29ha Krogten/Emer-Hintelaken en 11ha Hazeldonk).

Gegevens zijn afkomstig van de gemeente Breda

Contactpersoon: M. Hodzelmans

## Doelstelling 42: aantal delicten tegen bedrijven en ondernemers



### Doelstelling MOP

Aantal delicten tegen bedrijven: -15 %.

### Nulmeting

Volgens aangiften bij Politie  
 winkeldiefstallen: 587  
 inbraak en diefstal in bedrijven: 1078  
 Jaartal van nulmeting: 2003

### Stand van zaken 1 mei 2007

winkels: 597 +1,7%  
 bedrijven: 732 -32%

De doelstelling is het verminderen van het aantal met 15% over 5 jaar. In de metingen wordt een splitsing gemaakt tussen bedrijventerreinen en winkelcentra. Op bedrijventerreinen is de doelstelling al ruimschoots behaald, in winkelcentra nog niet. De gemeente Breda streeft ernaar het aantal aangiften de komende jaren te laten dalen en heeft daarvoor, samen met onder andere ondernemers en politie, projecten opgezet in buurt- en wijkwinkelcentra en ook specifiek in de binnenstad. Voor een viertal bedrijventerreinen zijn veiligheidsplannen gemaakt en wordt nu met de bedrijven overlegd welke maatregelen uitgevoerd kunnen worden.

De gemeente denkt met deze, vaak zichtbare, maatregelen ook het onveiligheidsgevoel van ondernemers te verminderen. Cijfers hierover zijn nog niet bekend (Benchmark Gemeentelijk Ondernemingsklimaat).

Gegevens zijn afkomstig van de gemeente Breda

Contactpersoon: M. Hodzelmans

## Doelstelling 43: onveiligheidsgevoel van het lokale bedrijfsleven

### Doelstelling MOP

6,0 in 2009.

### Stand van zaken 1 mei 2007

Cijfers zijn nog niet bekend, resultaten uit de Benchmark Gemeentelijk Ondernemingsklimaat (BGO) worden in november 2007 verwacht

### Nulmeting

5,5

Jaartal van nulmeting: 2004

Gegevens zijn afkomstig van de gemeente Breda

Contactpersoon: M. Hodzelmans

## Doelstelling 45: vraag bundelingstraject

### Doelstelling MOP

1 vraagbundelingstraject gericht op de aansluiting van (semi) publieke instellingen, afgerond met een aanbestedingsronde

### Stand van zaken 1 mei 2007

De ambitie op dit punt is eind 2004/begin 2005 reeds gerealiseerd, echter zonder dat daarvoor GSB-middelen zijn gebruikt. Daarnaast doet de gemeente mee aan een initiatief om (semi-) publieke instellingen in een aantal Brabantse steden met elkaar te verbinden. Op het gebied van breedband laat de markt nog steeds ruimte voor een stimulerende rol van de gemeente, met name op de oudere bedrijventerreinen. De gemeente is in overleg met het Ministerie van EZ om een alternatieve ambitie te formuleren, hierbij moet rekening worden gehouden met regels voor staatssteun. Dit is voor Breda een bespreekpunt bij de midterm, voornamelijk is echter het uitgangspunt dat dit na overleg met het Ministerie van EZ niet meer aan de orde hoeft te komen tijdens het midterm gesprek in mei.

### Nulmeting

Een 0-meting is bij deze doelstelling niet van toepassing. Er is alleen een ambitie voor 2009 geformuleerd.

### Afspraak midterm review

Stad mag GSB-middelen voor breedband inzetten voor andere GSB-afspraken (vermoedelijk indicator 40) maar mag niet ingezet worden om daar breedband te ontwikkelen. Dit zou immers weer vooral bedrijven ten goede komen en dat was een restrictie bij de inzet van het rijksbudget.

Gegevens zijn afkomstig van de gemeente Breda

Contactpersoon: M. Hodzelmans

## Doelstelling 47: aansluiting bij nationaal elektronisch bedrijvenloket

### Doelstelling MOP

Aansluiting bij nationaal elektronisch bedrijvenloket:  
Contentmodel C

### Stand van zaken 1 mei 2007

Aansluiting gerealiseerd.  
Breda heeft een Ondernemersloket dat volledig is aangesloten op het nationaal bedrijvenloket (verwijzing van Bedrijvenloket naar Breda en andersom en een ingevulde verwijsindex op onderwerpniveau). Dit resultaat is ook vastgelegd in een samenwerkingsovereenkomst tussen het Bedrijvenloket en de gemeente Breda (ondertekend op 27-11-2006).

### Nulmeting

Een 0-meting is bij deze doelstelling niet van toepassing, er is alleen een ambitie voor 2009 geformuleerd

Gegevens zijn afkomstig van de gemeente Breda

Contactpersoon: M. Hodzelmans

## Doelstelling 48: Tevredenheid ondernemer over de gemeentelijke dienstverlening

### Doelstelling MOP

Tevredenheid bedrijfsleven over gemeentelijk ondernemingsklimaat: cijfer voor gemeentelijke dienstverlening 6,9 in 2009.

### Stand van zaken 1 mei 2007

Cijfers zijn nog niet bekend, resultaten uit de Benchmark Gemeentelijk Ondernemingsklimaat (BGO) worden in november 2007 verwacht.

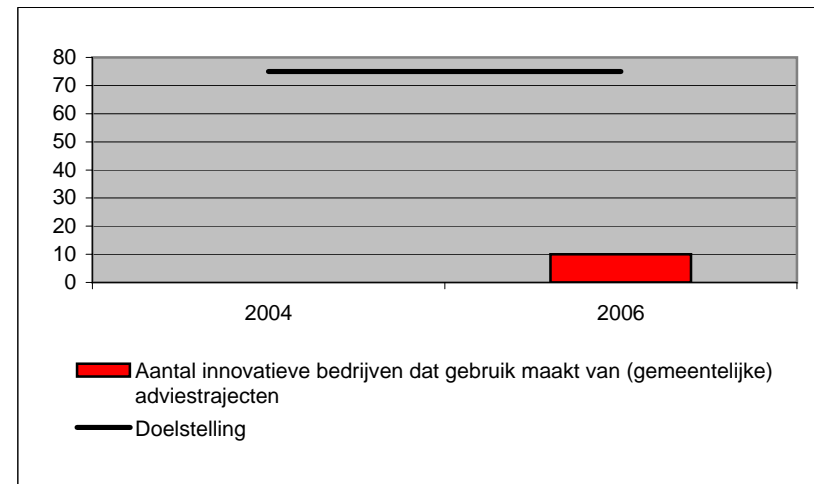
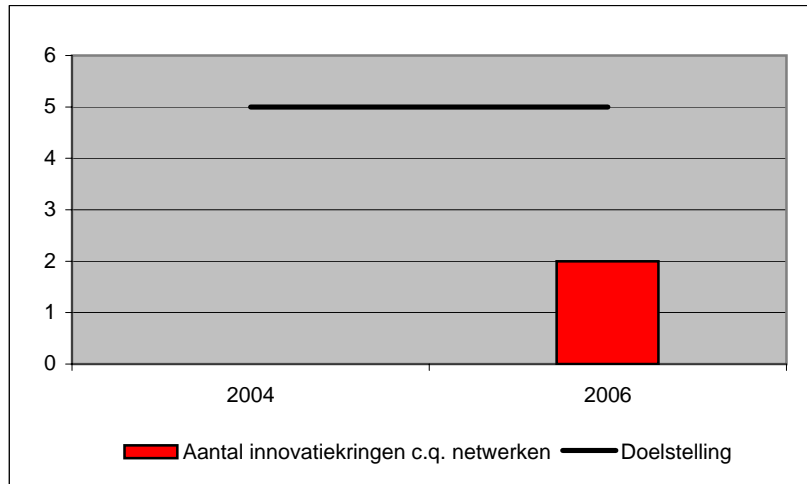
### Nulmeting

6,4  
Jaartal van nulmeting: 2002

Gegevens zijn afkomstig van de gemeente Breda

Contactpersoon: M. Hodzelmans

## Doelstelling 52: verbeteren innovatief vermogen bedrijfsleven



### Doelstelling MOP

1. Aantal innovatiekringen c.q. netwerken: 5
2. Aantal innovatieve bedrijven dat gebruik maakt van (gemeentelijke) adviestrajecten: 75
3. Aantal bedrijven dat zich vestigt in bedrijfsruimten voor innovatieve bedrijven: 40

### Nulmeting

Een 0-meting is bij deze doelstelling niet van toepassing, er is alleen een ambitie voor 2009 geformuleerd

Gegevens zijn afkomstig van de gemeente Breda

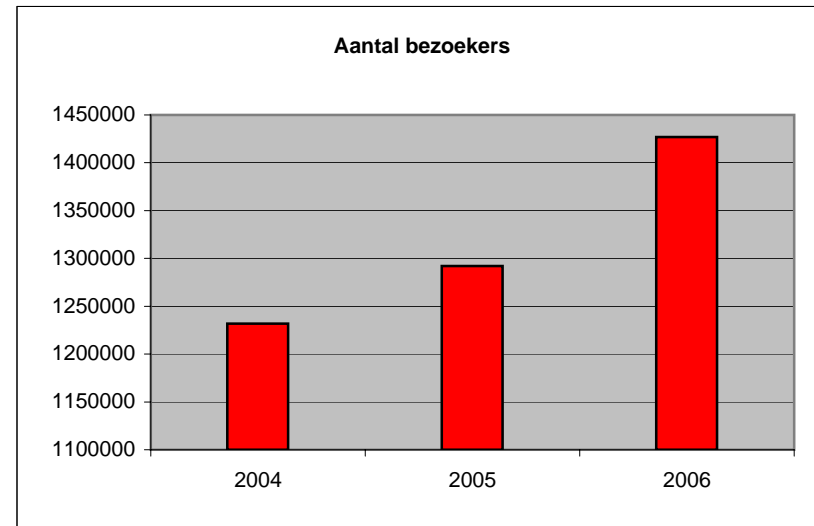
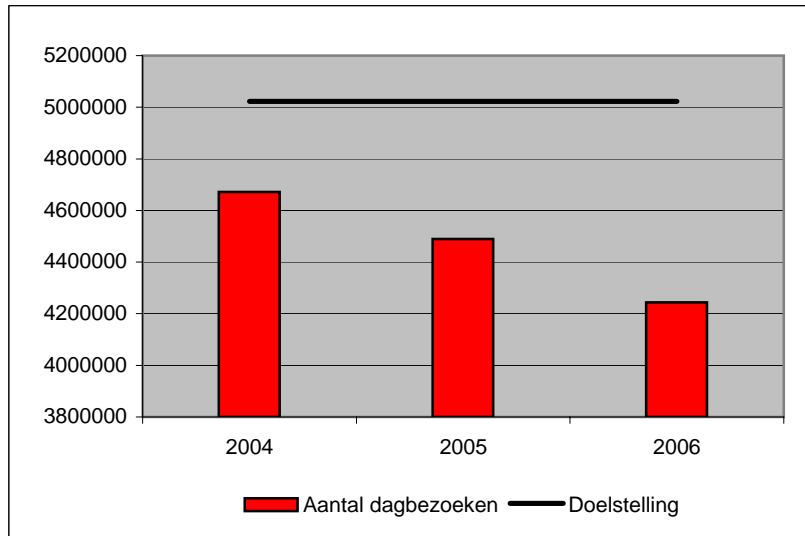
Contactpersoon: M. Hodzelmans

### Stand van zaken 1 mei 2007

1. Aantal innovatiekringen c.q. netwerken: 2
2. Aantal innovatieve bedrijven dat gebruik maakt van (gemeentelijke) adviestrajecten: 10
3. Aantal bedrijven dat zich vestigt in bedrijfsruimten voor innovatieve bedrijven: 0

De 2 clusters die zijn opgestart en waarin de gemeente Breda participeert met GSB-middelen zijn Colin: een netwerk voor de creatieve industrie en de Food Community. Daarnaast zijn er netwerken/clusters waarin de gemeente wel participeert, maar niet met GSB-subsidie; bijvoorbeeld het Elektronikaplatform en het Kenniscentrum Analytische Chemie. Ook wordt gewerkt aan de haalbaarheid en opzet van een aantal nieuwe clusters, bijvoorbeeld op het gebied van internationale handel, procesindustrie, audiovisuele sector, grafische vormgeving en de zorgsector. Samenwerkingspartners op het gebied van clustering zijn onder meer Kamer van Koophandel, Syntens, bedrijven, onderwijsinstellingen en banken. Voor de technostarters is het regionaal project 'Starterslift' opgestart voor West- en Midden-Brabant met coaching, financiering e.d. Het programma verloopt tot nu toe succesvol. Wat betreft de huisvesting voor innovatieve bedrijven zijn er een drietal initiatieven, die echter nog niet in het stadium zijn dat de bedrijven er daadwerkelijk in kunnen. De verwachting is wel dat dit voor het einde van de GSB-periode zal lukken.

## Doelstelling 53: toerisme



## Doelstelling MOP

Toename dagbezoeken: 7,5%

## Stand van zaken 1 mei 2007

Sinds kort zijn de cijfers uit het CVO bekend. Het aantal dagbezoeken is in 2006 gedaald t.o.v. 2005. Het aantal bezoekers is wel toegenomen. Conclusie Breda heeft wel meer mensen ontvangen, maar minder herhalingsbezoeken.

## Nulmeting

4.672.000 dagbezoeken

Jaartal van nulmeting: 2004

Gegevens zijn afkomstig van de gemeente Breda

Contactpersoon: M. Hodzelmans